

# ICEI ÍNDICE DE CONFIANÇA DO EMPRESÁRIO INDUSTRIAL



## Estabilidade no Índice de Confiança do empresário industrial define o início de 2020

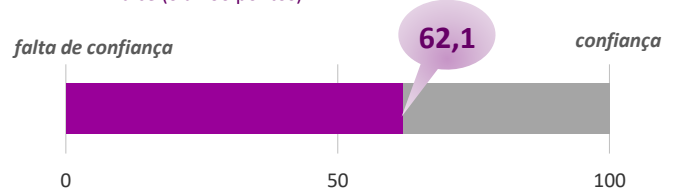
O início de 2020 apresentou, para o **Índice de Confiança do Empresário Industrial de Pernambuco (ICEI-PE)**, estabilidade em relação ao mês anterior. O indicador chegou a 62,1 pontos, frente a 62,2 pontos registrados em dezembro de 2019. Em relação ao mesmo mês do ano anterior (jan. /19; 63,4), o indicador reduziu em 1,3 ponto.

O ICEI-BRASIL, apresentou crescimento mensal de 1,0 ponto e chegou ao patamar de 65,3. Os indicadores permanecem acima da linha de 50 pontos que separa o cenário de otimismo e pessimismo.

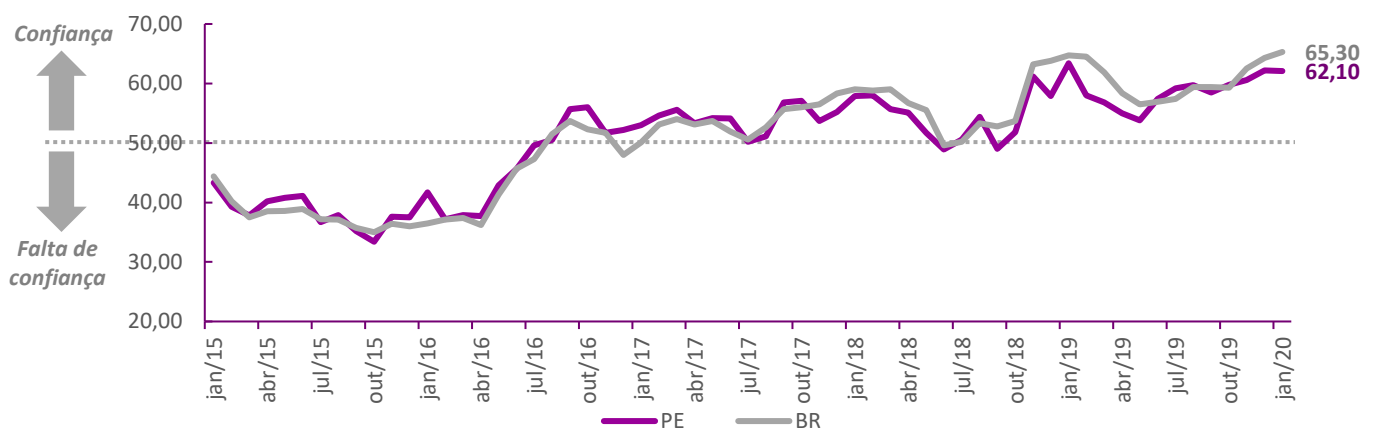
O termômetro do ICEI-PE mostra variações pouco expressivas da confiança do empresário, o que indica certa estabilidade da indústria pernambucana.

### Termômetro do ICEI de Pernambuco

Índice (0 a 100 pontos)\*



\*Valores abaixo de 50 pontos indicam falta de confiança do empresário. Quanto mais acima de 50 pontos, maior e mais disseminada é a confiança.



Fonte: Fiepe/CNI

\*Valores abaixo de 50 pontos indicam maior confiança dos empresários. Quanto mais acima de 50 pontos, maior e mais disseminada é a confiança.

## Componentes do ICEI Pernambuco

### Indicador de Condições Atuais

O **Indicador de Condições Atuais**, segue a tendência de estabilidade. Em relação ao mês anterior (dez. /19; 55,8), o índice apresentou leve aumento de 0,6 ponto. Em janeiro de 2019 o índice registrou 53,6 pontos, acumulando no ano, a variação positiva de 2,8 pontos.

Os subcomponentes das condições atuais, que dizem respeito à economia estadual e às empresas, apresentaram, também, crescimento ténue de um mês para o outro, já a economia estadual apresentou diminuição pouco expressiva.

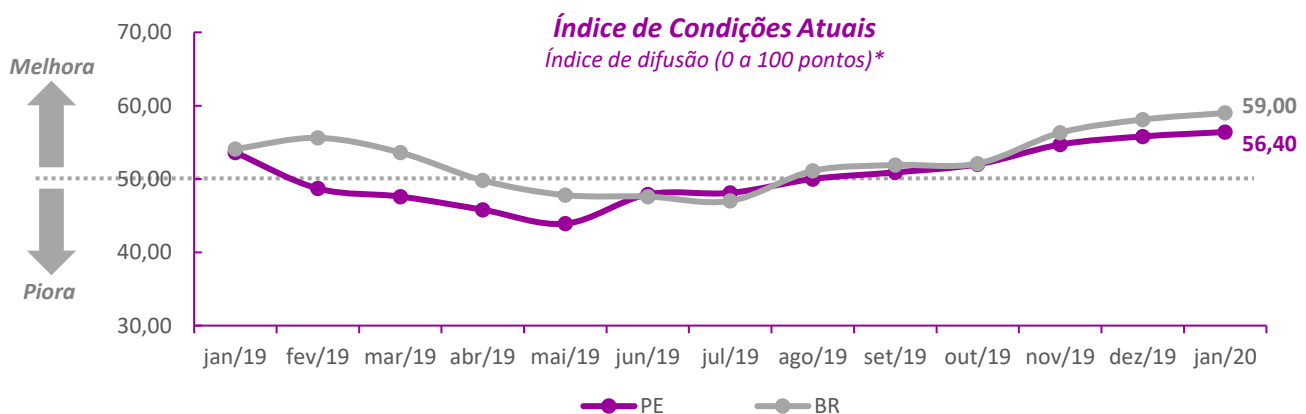
A **condição atual da economia brasileira** (58,7) registrou redução tímida de 0,1 ponto em

relação a dezembro de 2019 e aumento de 2,5 pontos frente ao mesmo mês do ano anterior.

A **economia estadual**, apresentou variação positiva de 1,3 ponto em dezembro, e registrou redução de apenas 0,2 ponto comparada a janeiro de 2019.

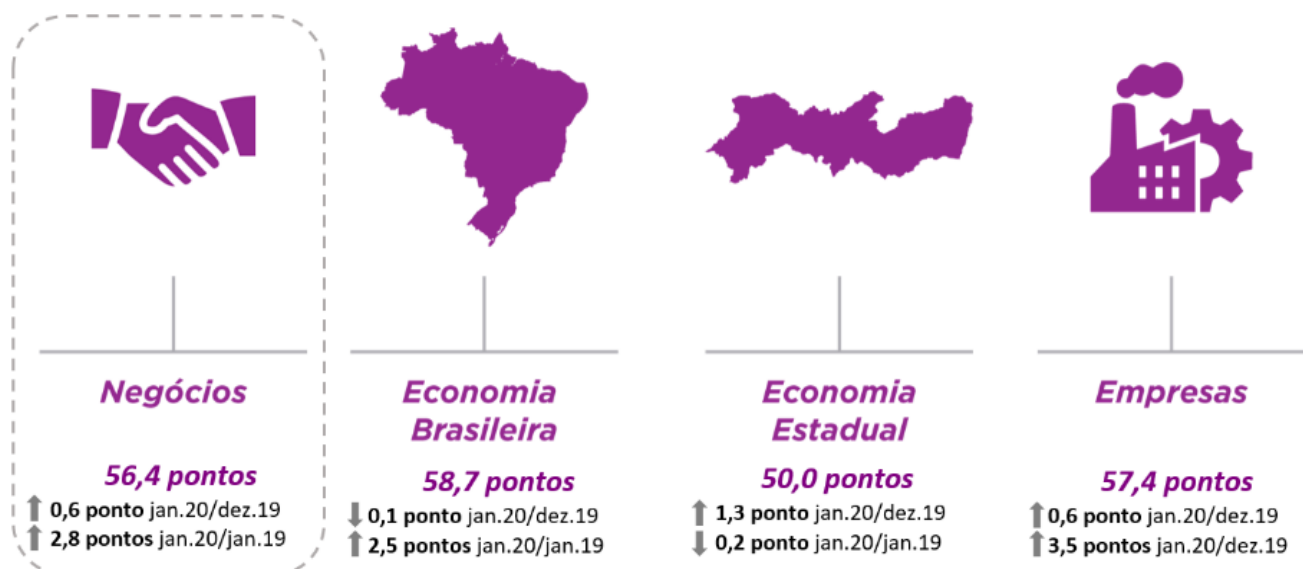
O indicador das condições da **economia das empresas**, subiu 0,6 ponto em relação a dezembro e registrou aumento de 3,5 pontos comparado ao mesmo mês do ano anterior.

As variações registradas no índice de condições atuais, reforçam a sensação de estabilidade das indústrias do país e do estado, e solidificam a confiança do empresário.



Fonte: Fiepe/CNI

\* Índice varia no intervalo de 0 a 100. Valores acima de 50 pontos indicam situação melhora da situação corrente.



Fonte: Fiepe/CNI

\*Valores abaixo de 50 pontos indicam piora na situação corrente.

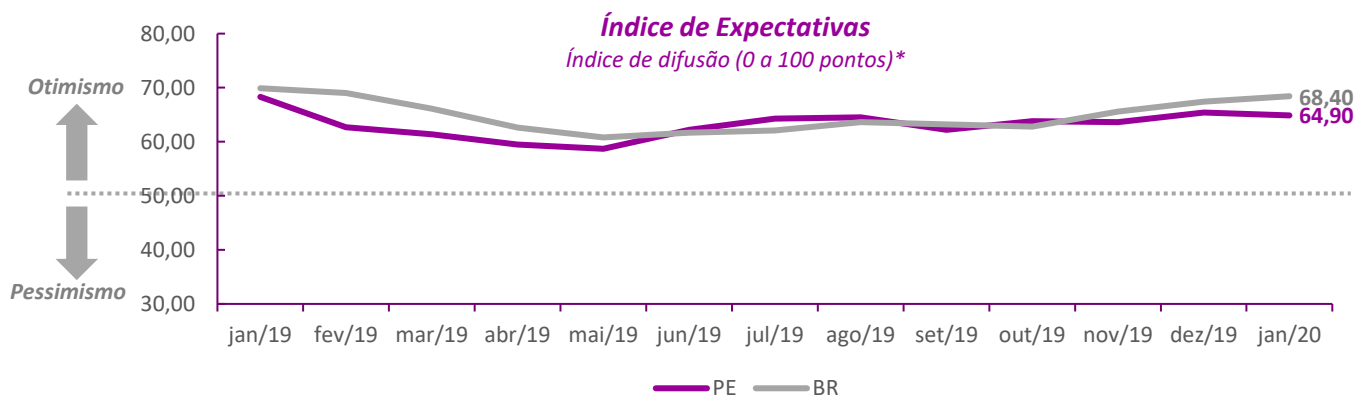
## Indicador de Expectativas Econômicas

O **Índice de Expectativas** quanto à confiança empresarial para o primeiro semestre de 2020, apresentou a mesma tendência de estabilidade observada nos componentes anteriores. O indicador registrou leve decréscimo de 0,5 ponto em relação a dezembro de 2019 (65,4) e chegou ao patamar de 64,9 pontos. Em relação ao mesmo mês do ano anterior (jan. /19; 68,3) a variação registrada foi de -3,4 pontos.

Os subcomponentes do índice, mostram a expectativa quanto à **economia brasileira** (65,4), à **economia estadual** (56,9) e às **empresas** (66,8), todas elas registraram diminuição pouco expressiva em relação ao mês anterior. A economia brasileira registrou

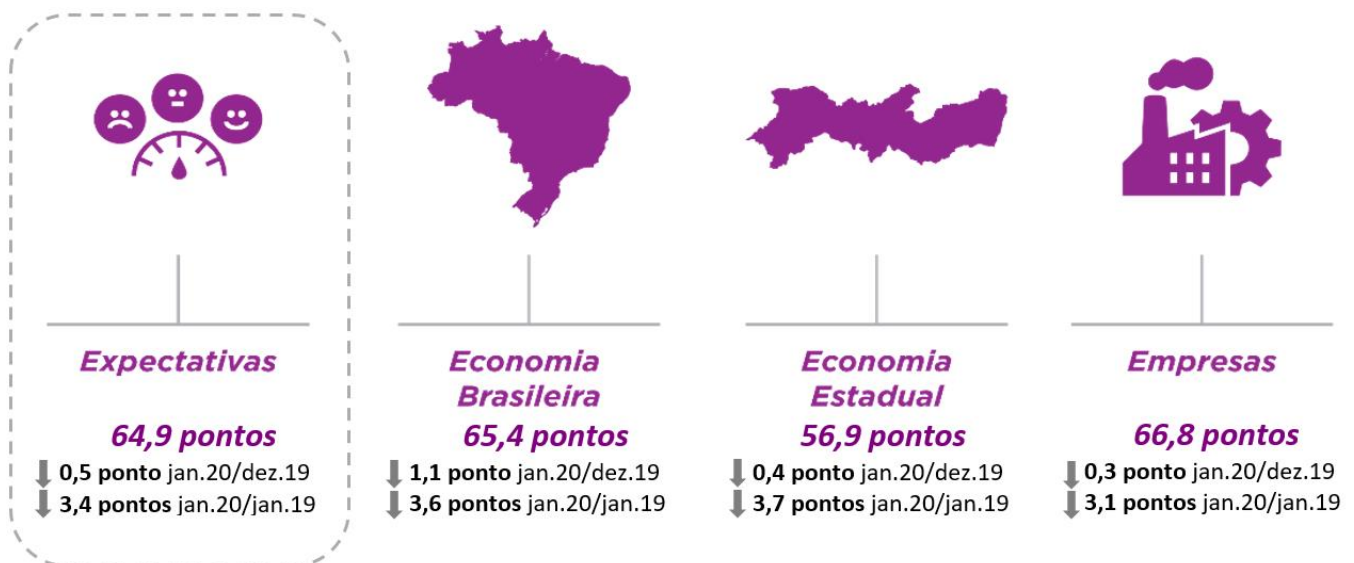
diminuição de 1,1 ponto, seguida da economia estadual, com variação de -0,4 ponto, e economia empresarial, -0,3 ponto. Em relação ao mesmo mês do ano anterior, a variação registrada também foi negativa: -3,6 pontos para a economia nacional, -3,7 pontos para a economia do estado e -3,1 pontos para a economia das empresas.

A diminuição dos resultados em relação ao ano anterior reflete maior cautela dos empresários quanto aos próximos seis meses. A estabilidade apresentada influencia a aproximação das expectativas com o índice de confiança.



Fonte: Fiepe/CNI

\* Índice varia no intervalo de 0 a 100. Valores acima de 50 pontos indicam expectativa otimista.



Fonte: Fiepe/CNI

\*Valores acima de 50 pontos indicam confiança na expectativa dos empresários para os próximos seis meses. Quanto mais acima de 50 pontos, maior e mais disseminada é a expectativa.

## ICEI-PE por Segmento industrial

O indicador de **Confiança da indústria de transformação** registrou leve diminuição, tendendo à estabilidade para o mês de janeiro de 2020 e atingiu 62,0 pontos. Em relação ao mês anterior, a variação registrada foi de -0,1 ponto. Em comparação a janeiro de 2019, no entanto, houve diminuição de 2,7 pontos.

O Indicador de Confiança do Empresário da Construção Civil (ICEI-Construção), no entanto, registrou leve aumento de 0,2 ponto em janeiro.

Em relação a janeiro de 2019, também apresenta crescimento, de 4,8 pontos alcançando o patamar de 64,4 pontos.

Os índices permanecem acima da linha divisória de 50 pontos, o que indica otimismo.



**ICEI - Indústria**

**62,0 pontos**

↓ 0,1 ponto jan.20/dez.19

↓ 2,7 pontos jan.20/jan.19



**ICEI - Construção**

**64,4 pontos**

↑ 0,2 pontos jan.20/dez.19

↑ 4,8 pontos jan.20/jan.20

## ICEI-PE por Porte

As indústrias de pequeno, médios e grandes portes influenciaram a estabilidade do indicador de confiança do empresário pernambucano. No primeiro mês de 2020 as **pequenas empresas** indicaram aumento de 1,7 ponto em relação ao mês anterior, todavia, apresentaram redução de 4,4 pontos em relação ao mesmo mês do ano anterior; o indicador atingiu 60,9 pontos. As **empresas de médio porte** registraram

estabilidade, a variação mensal foi negativa de apenas 0,1 ponto, em relação ao ano anterior subiu 2,8 pontos. As **empresas de grande porte** apresentaram tímido decréscimo, caíram 0,7 ponto de dezembro para janeiro; e -1,9 ponto em relação ao mesmo mês anterior, e 6,1 pontos em relação a dezembro de 2018, atingindo 62,8 pontos



**Pequena Empresa**

**60,9 pontos**

↑ 1,7 ponto jan.20/dez.19

↓ 4,4 pontos jan.20/jan.19



**Média Empresa**

**63,1 pontos**

↓ 0,1 ponto jan.20/dez.19

↑ 2,8 pontos jan.20/jan.19



**Grande Empresa**

**62,1 pontos**

↓ 0,7 ponto jan.20/dez.19

↓ 1,9 ponto jan.20/jan.19

Fonte: Fiepe/CNI

\*Valores acima de 50 pontos indicam confiança dos empresários setoriais. Quanto mais acima de 50 pontos, maior e mais disseminada é o índice de confiança.



## Resumo dos resultados

### Índice de Confiança do Empresário Industrial – ICEI

		Jan./19	Dez./19	Jan./20
ICEI Brasil		64,7	64,3	65,3
ICEI Nordeste		63,4	63,6	64,5
ICEI Pernambuco		63,4	62,2	62,1
Porte	Pequenas Empresas	65,3	59,2	60,9
	Média Empresas	60,3	63,2	63,1
	Grandes Empresas	64,0	62,8	62,1

### Componentes do ICEI

		Jan./19	Dez./19	Jan./20
Condições atuais <sup>1</sup> com relação à:		53,6	55,8	56,4
Economia Brasileira		56,2	58,8	58,7
Pernambuco		50,2	48,7	50,0
Empresa		53,9	56,8	57,4
Expectativas <sup>2</sup> com relação à:		68,3	65,4	64,9
Economia Brasileira		59,0	66,5	65,4
Pernambuco		60,6	57,3	56,9
Empresa		69,9	67,1	66,8

Nota:

1- Indicadores referentes ao mês em questão.

2- Indicadores esperados para os próximos seis meses.

Os indicadores variam no intervalo de 0 a 100. Valores acima de 50 indicam situação de melhora ou expectativa otimista.

**Nota Metodológica:** O Índice de Confiança do Empresário Industrial Pernambucano é elaborado mensalmente pela FIEPE através do Núcleo de Economia, utilizando os resultados da Sondagem Industrial da CNI que é aplicada junto a 26 estados da federação e o Distrito Federal. O indicador é obtido a partir da ponderação dos resultados referentes às Condições Atuais e Expectativas dos empresários em relação à economia brasileira, à empresa e ao Estado.

**ICEI - ÍNDICE DE CONFIANÇA DO EMPRESÁRIO INDUSTRIAL** - Publicação Mensal da Federação das Indústrias do Estado de Pernambuco – FIEPE Presidente: Ricardo Essinger | Superintendente: Fernanda Mançano | Gerente de Relações Industriais: Maurício Laranjeira | Coordenador do Núcleo de Economia: César Andrade | Estagiárias: Denise Honorato e Gabriela Santana | Informações técnicas: (81) 3412-8359 / cesar.andrade@sistemafiepe.org.br | Av. Cruz Cabugá, nº 767, Santo Amaro, Recife-PE CEP: 50040-000 | www.fiepe.org.br | Autorizada a reprodução desde que citada a fonte.