

NEGOCIAÇÕES COLETIVAS 2020

Este estudo contém gráficos dinâmicos e interativos.
Clique nas abas para interagir.

SOBRE O ESTUDO



Este estudo é resultado da parceria da **Carreira Muller** com a **FIPE** e tem por objetivo apresentar um panorama sobre as negociações coletivas fechadas em 2019.

O acompanhamento destes dados é realizado por meio dos acordos e convenções depositados na página Mediador do Ministério do Trabalho e Emprego (MTE).



salariômetro

PANORAMA DAS NEGOCIAÇÕES

Ano de 2019

O emprego formal tem reagido e os rendimentos reais do trabalho voltaram a crescer. A maior parte das ocupações criadas ainda vem ocorrendo no segmento informal. De acordo com o Cadastro Geral de Empregados e Desempregados (Caged), do Ministério da Economia, no ano de 2019, o país gerou **644 mil novos postos de trabalho** com carteira assinada.

Em 2019 **49,4% das negociações resultaram em reajustes reais**.

Uma porcentagem, relativamente, baixa, se comparada com os 75,5% de 2018;

Apenas 25 categorias, das 49 existentes, conseguiram algum aumento real. E, pensando nos **estados brasileiros** (somando também o Distrito Federal), **apenas 12 deles registraram aumentos reais**;

As pautas mais negociadas no ano foram: **reajuste salarial, contribuições sindicais e piso salarial**;

Para compensar os **reajustes menores**, foram oferecidos **benefícios maiores** (como alimentação e adicional de hora-extra), além de avanços no banco de horas;

A quantidade de **negociações concluídas** atingiu a proporção de **84,4%** do volume anterior à reforma trabalhista.

Confira, a seguir, os dados analisados junto a FIPE.

QUANTIDADE DE NEGOCIAÇÕES CONCLUÍDAS EM 2019:

3.591

0,67% maior que 2018

Convenções



25.769

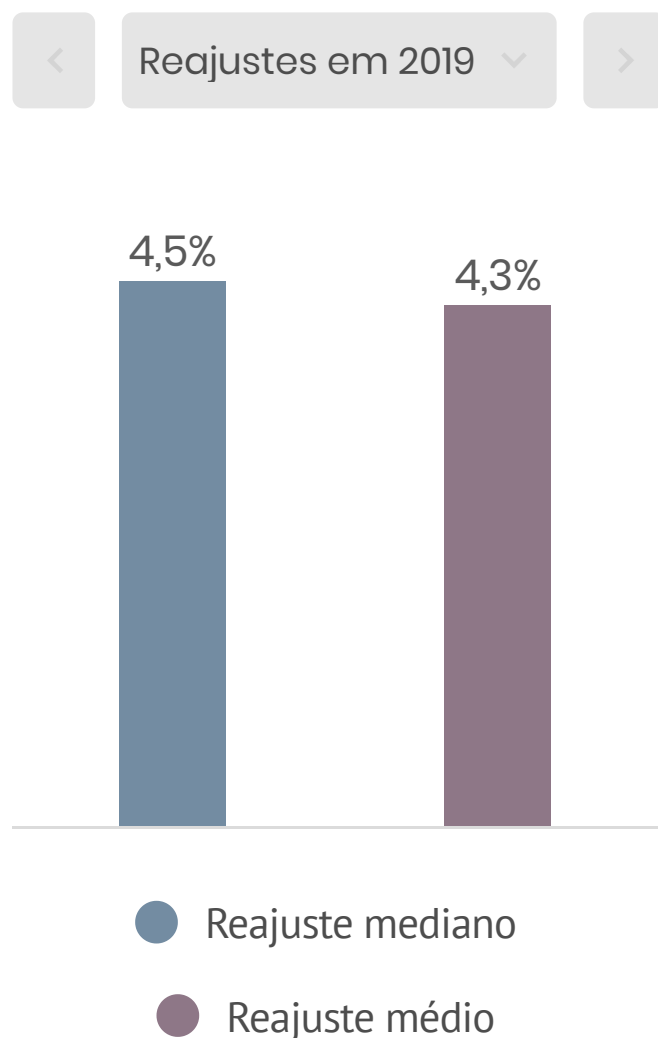
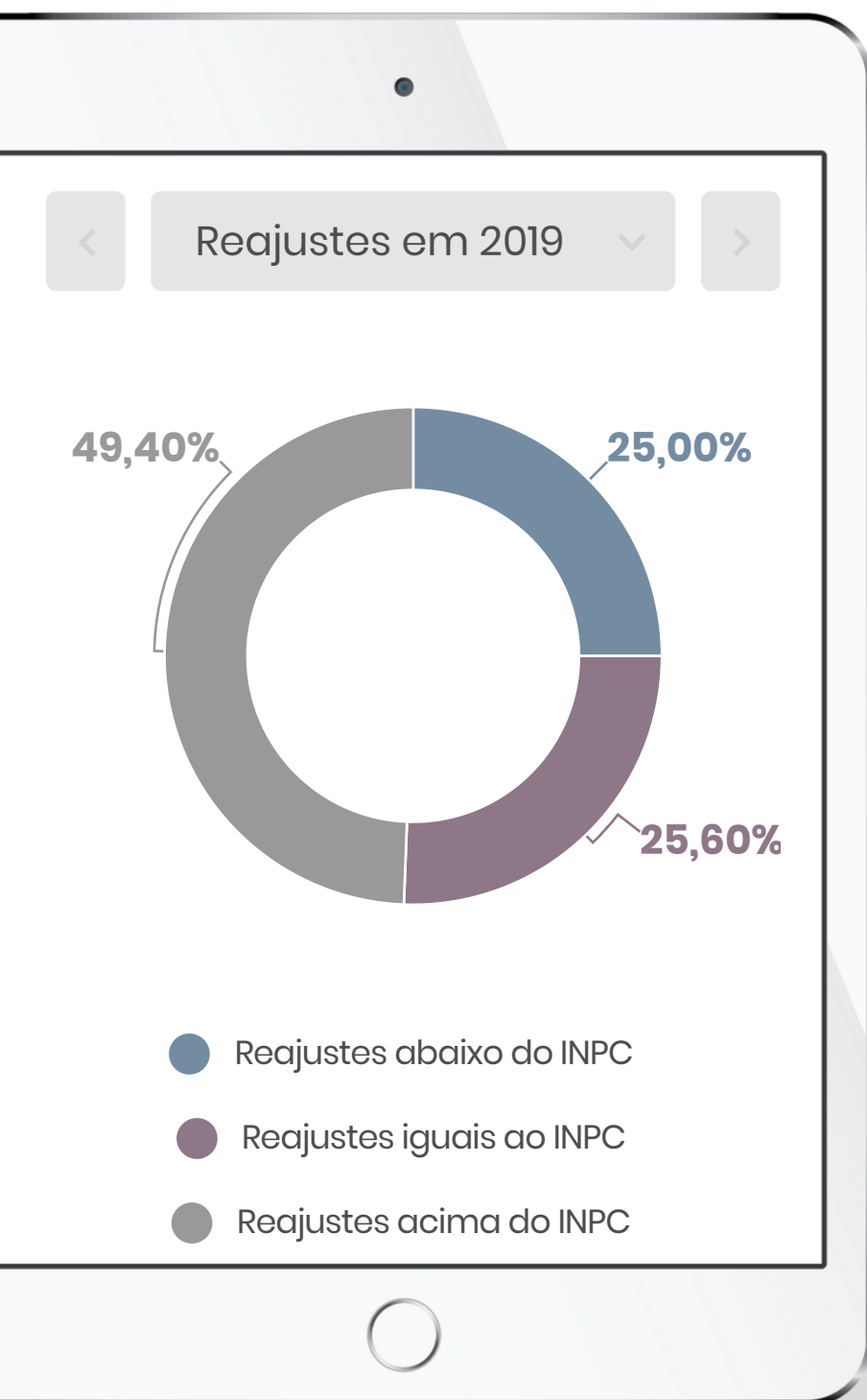
1,54% maior que 2018

Acordos



NEGOCIAÇÕES SALARIAIS

Reajuste salarial



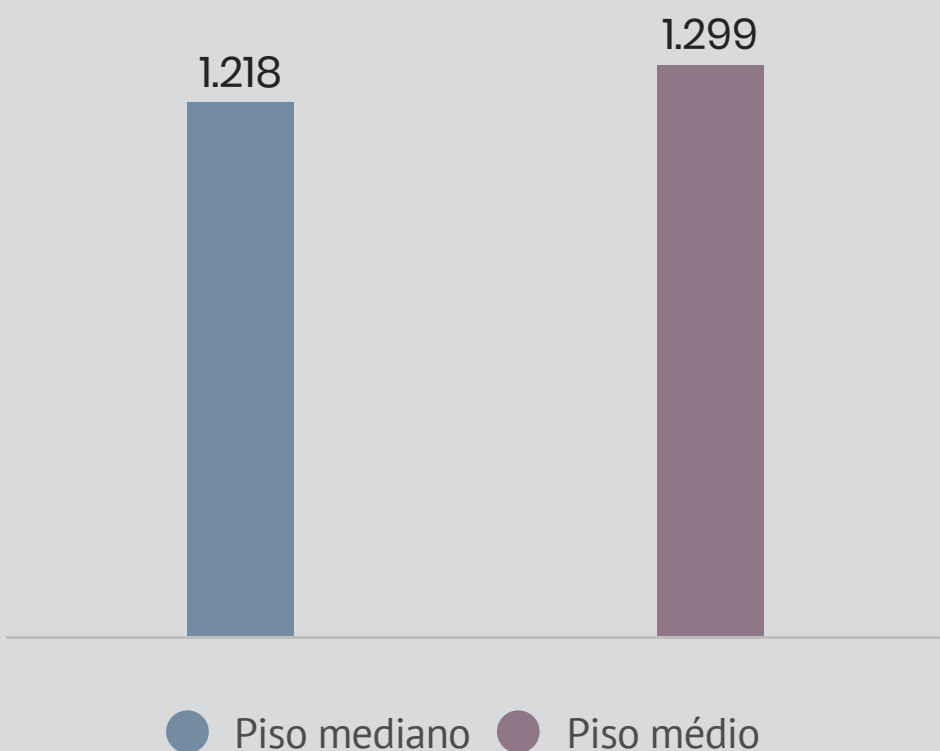
Média é o resultado da soma de todas as informações de um conjunto de dados dividida pelo número de informações que foram somadas.

A **Mediana** representa o valor central de um conjunto de dados. Para encontrar o valor da mediana é necessário colocar os valores em ordem crescente ou decrescente.

NEGOCIAÇÕES SALARIAIS

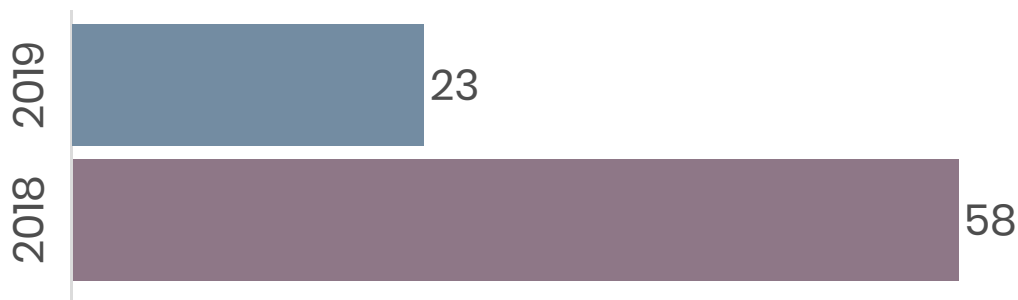
Piso salarial

< Piso salarial em 2019 ▾ >



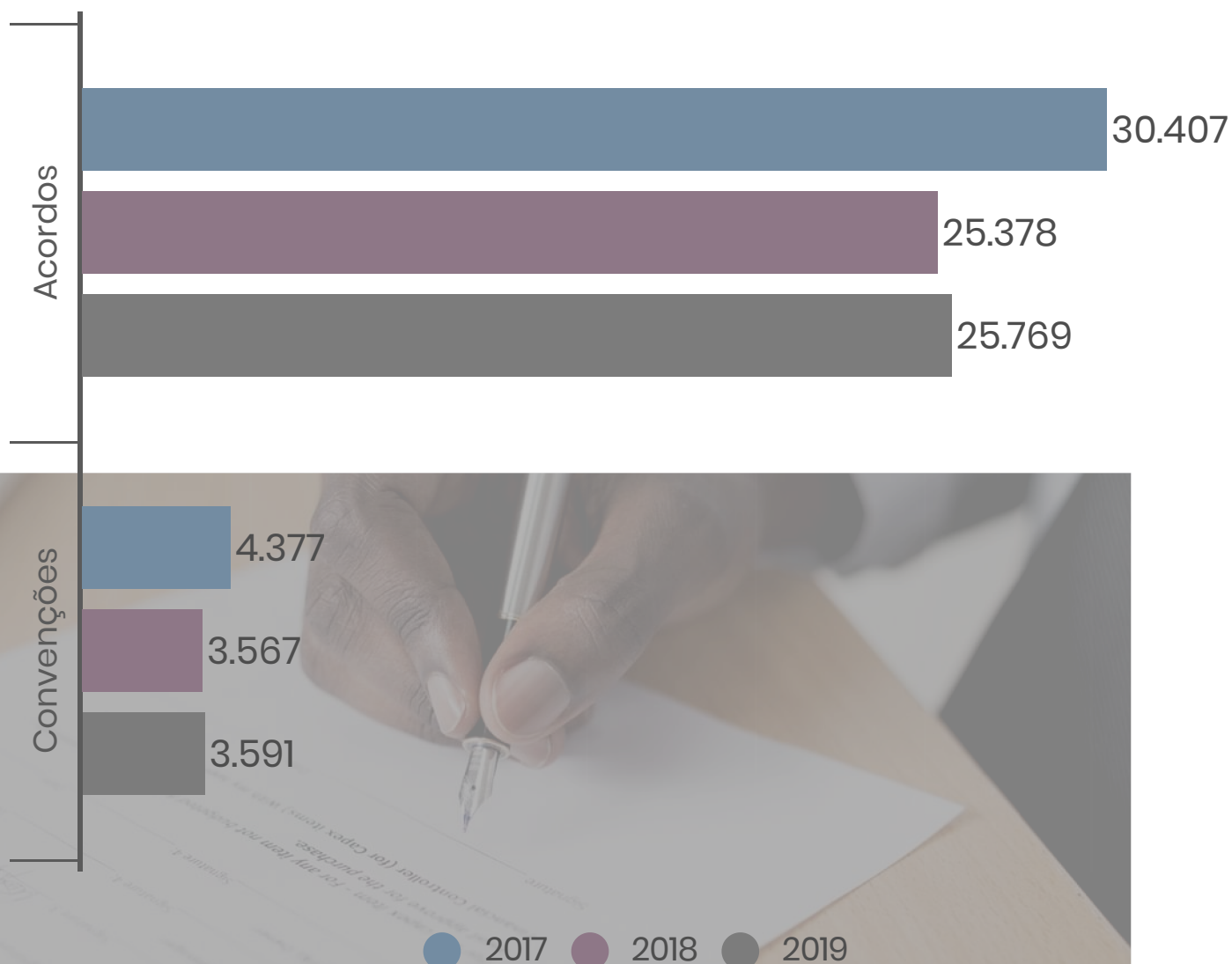
O piso salarial mediano negociado em 2019 foi **22,04%** maior que o salário mínimo.

ACORDOS COM REDUÇÃO DE JORNADA E SALÁRIO:



NEGOCIAÇÕES CONCLUÍDAS

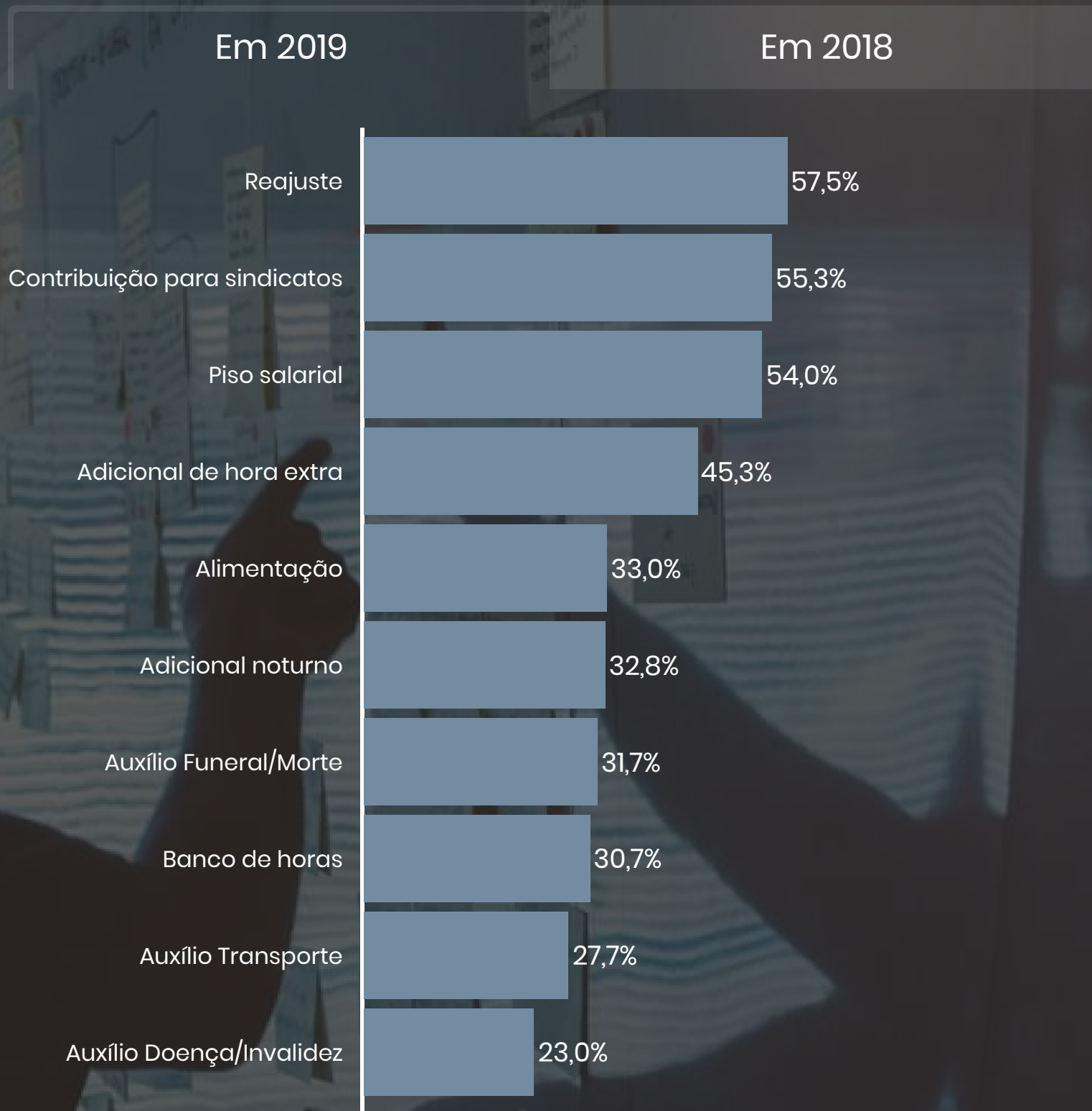
De Janeiro a Dezembro 2019
(os números para 2019 são ainda preliminares)



A reforma trabalhista entrou em vigor no dia 11 de novembro de 2017 e através dos dados apurados nos últimos anos, nota-se uma queda no número de negociações concluídas desde então.

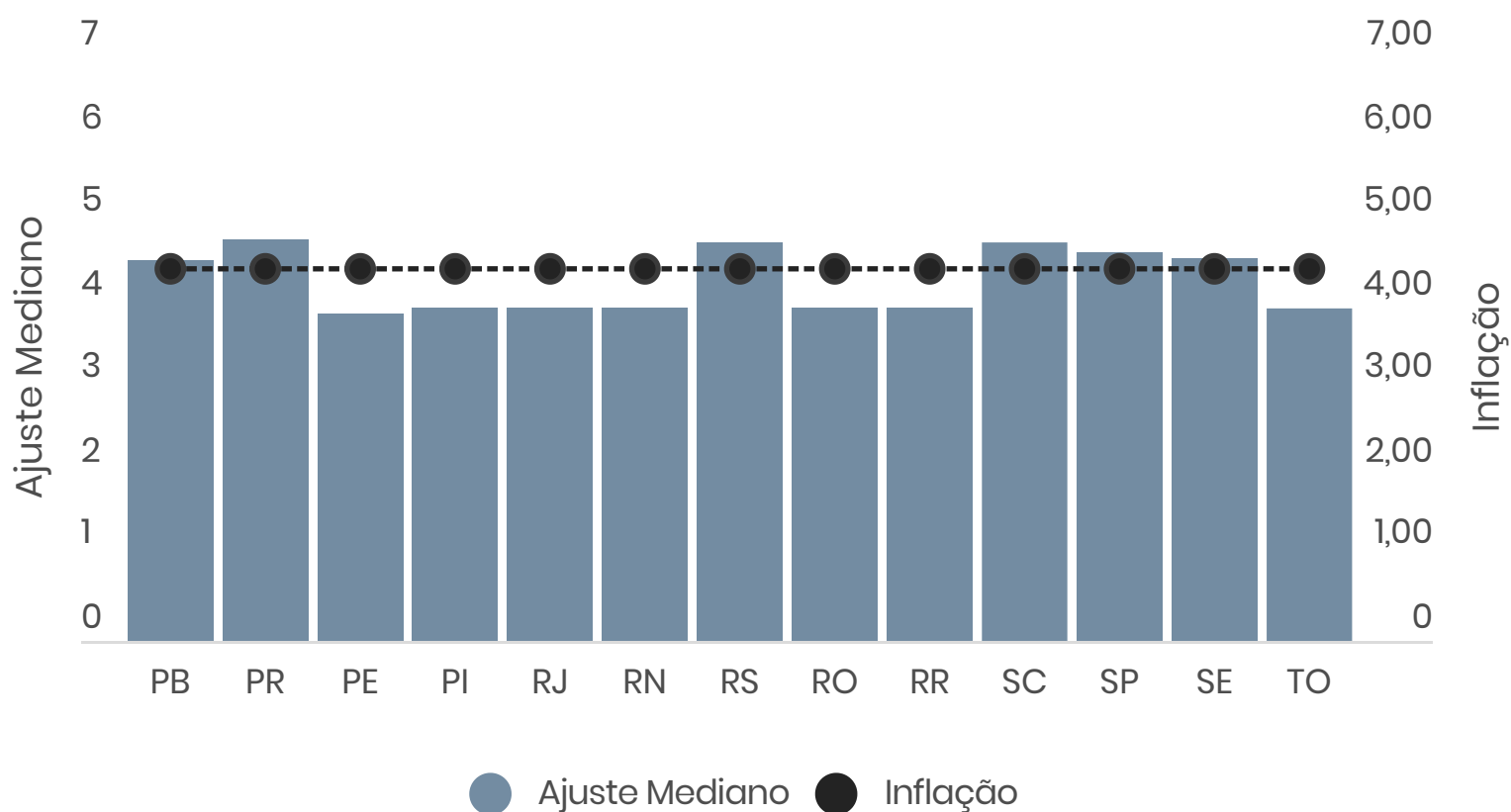
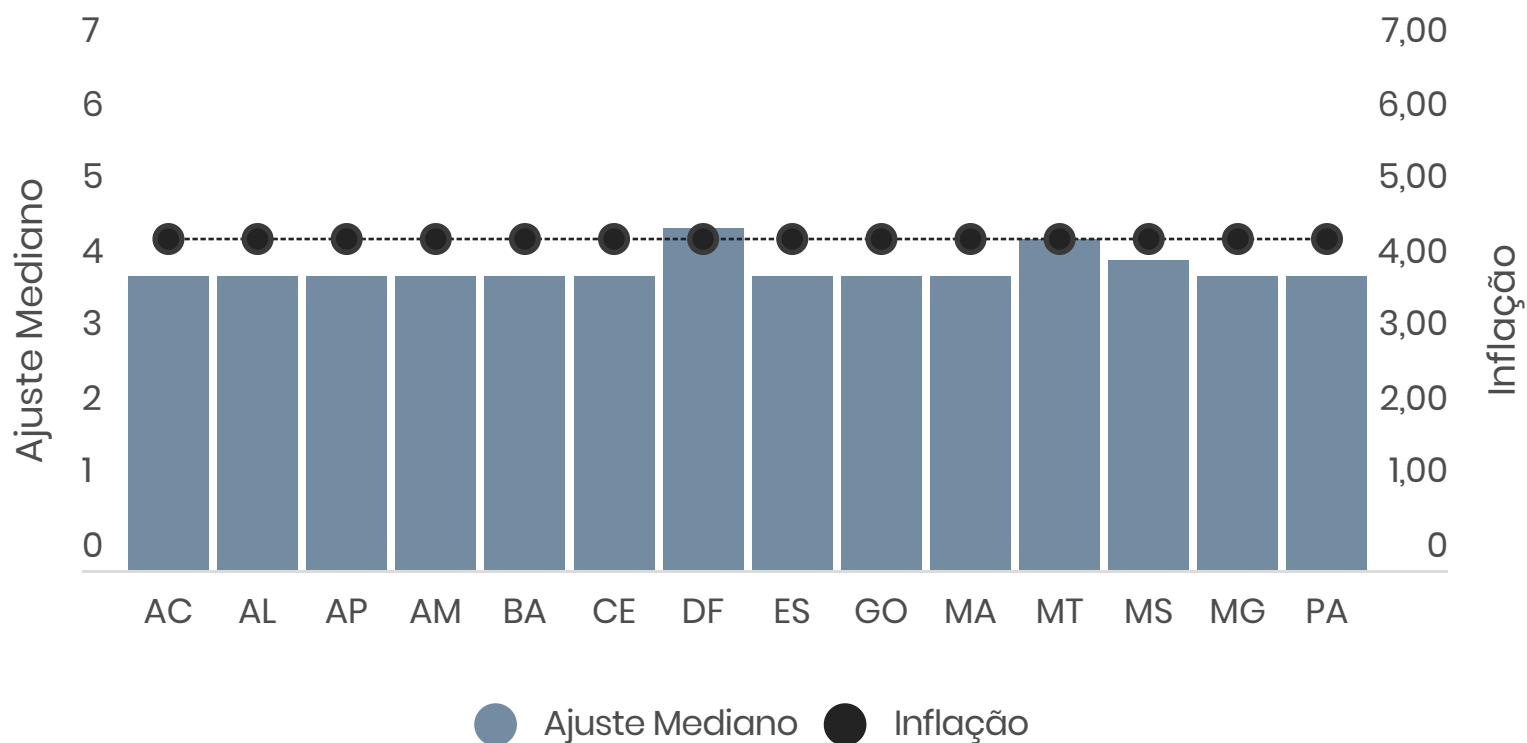
ÍTEMS NEGOCIADOS

Os dez mais frequentes



AJUSTE MEDIANO vs INFLAÇÃO

Por estado



REAJUSTE MEDIANO

Por estado



Paraná
4,80%



Tocantins
4,08%



Rio Grande do Sul
4,78%



Pernambuco
3,94%

🔍 Search

Estado	Ajuste Mediano
Paraná	4,80
Rio Grande do Sul	4,78
Santa Catarina	4,78
São Paulo	4,67
Distrito Federal	4,66
Sergipe	4,58
Paraíba	4,57
Mato Grosso	4,50
Mato Grosso do Sul	4,20
Acre	4,00
Alagoas	4,00

REAJUSTE MEDIANO

Por atividade



Transporte e armazenamento
5,00%



Papel, celulose e embalagens
3,43%



Construção civil
5,00%



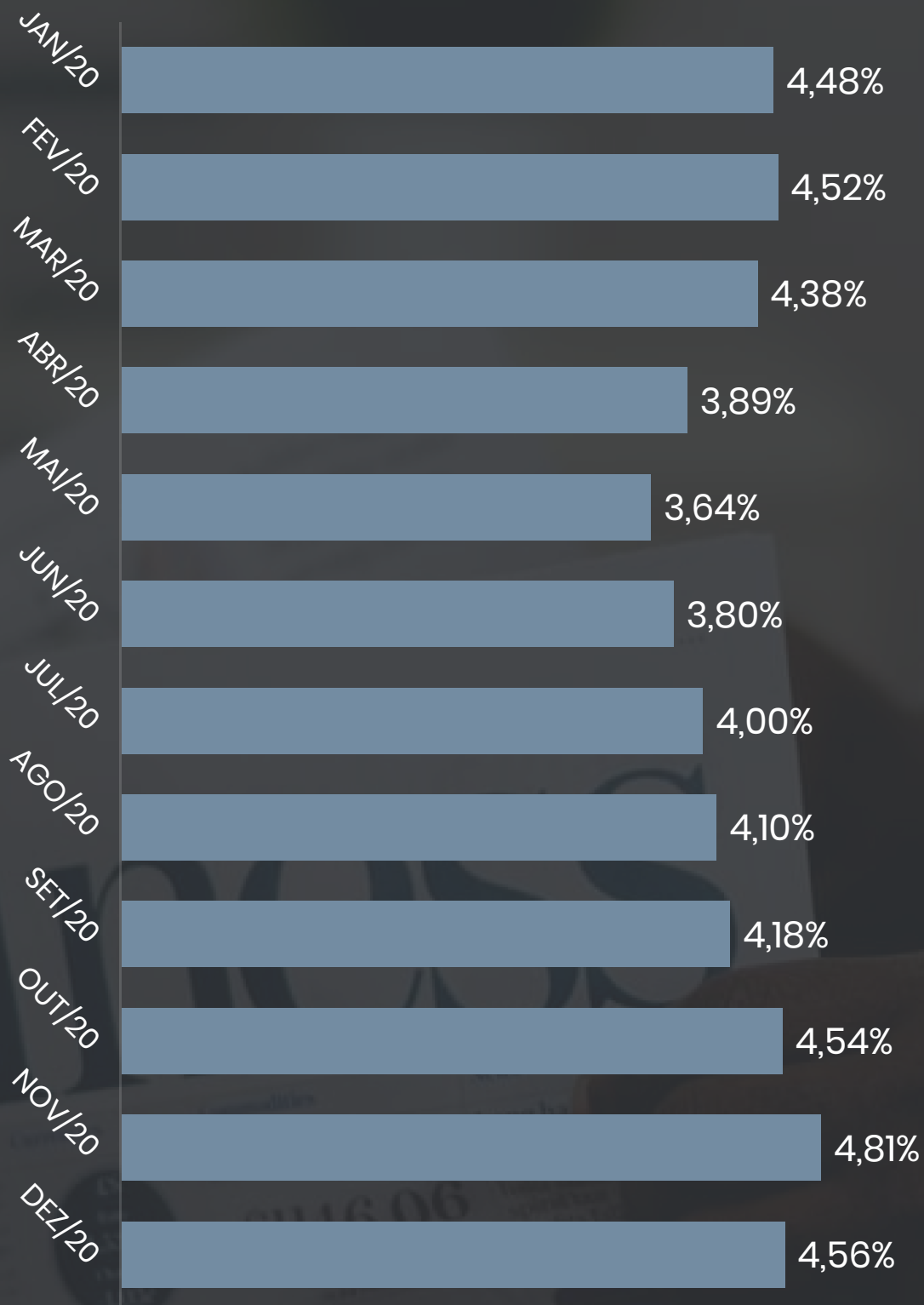
Extração de petróleo
3,28%

🔍 Search

Atividade	Ajuste Mediano
Condomínios e edifícios	5,00
Distribuição cinematográfica	5,00
Administração pública	5,00
Transporte, armazenagem e comunicação	5,00
Construção Civil	5,00
Venda, compra, locação e administração de imóveis	5,00
Despachantes e Auto escolas	5,00
Bancos e serviços financeiros	4,94
Artefatos de borracha	4,78
Organizações não governamentais	4,67

EXPECTATIVA DE INFLAÇÃO

INPC esperado para as negociações de 2020



O gráfico apresenta a inflação acumulada esperada para os 12 meses anteriores às datas-base indicadas.

CARREIRA
M U L L E R

CONSTRUINDO
SENTIDOS

 www.carreira.com.br

 www.carreira.com.br/Linkedin

 www.carreira.com.br/Facebook