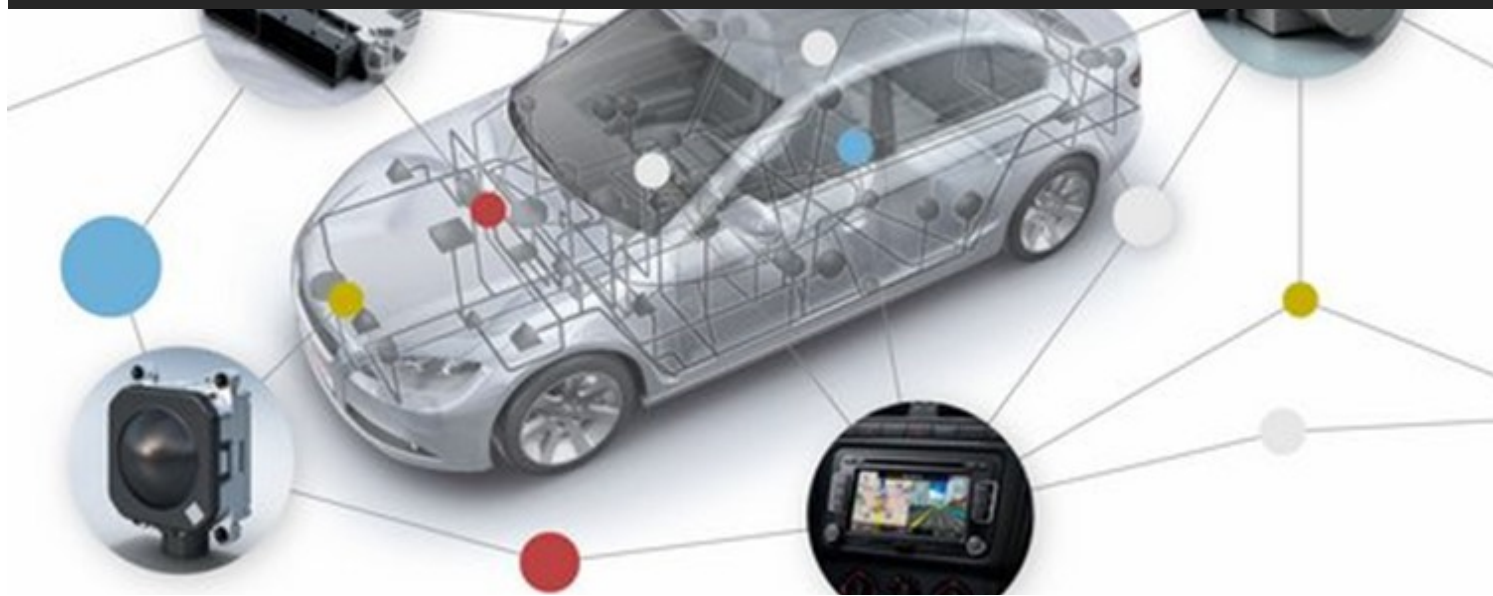


OFICINAS MECÂNICAS COMO ESCOLHER EM 2021?



BATE PAPO COM O FERA DA WR MOTORSPORT

O professor e especialista em engenharia automotiva Everton Peroni fez um bate papo com Wendell Rosa, ele é responsável pela WR que hoje é uma das referências em oficinas especializadas em Chip Tuning no ES. Sempre tem aquela dúvida sobre reprogramação do carro e claro fomos direto ao assunto com essa fera.

Fique ligado neste assunto.



PAPO COM

Você oficina faz uso do multímetro na sua empresa?



Rastreamento Veicular
Trás segurança para você e sua família




Equipe Qualificada
Empresa investe em treinamento dos funcionários



A tecnologia atuando a favor do reparador automotivo



Motorista de aplicativos Já conhece a AMAPES?



Fala fera capixaba! Conheça Marcos Simoura



João Carlos O seu hobby era fazer miniaturas de carros



Sobre o Autor

Everton Peroni iniciou sua paixão pelos automóveis através da profissão do seu pai, Luiz Alberti que é mecânico, e aos 10 anos já o acompanhava na oficina da família. Seu Luizinho como é conhecido, já o colocava para limpar suas primeiras peças e o incentivou a buscar conhecimento.

Formado em Engenharia de Produção, é especialista em Engenharia de Manutenção e Engenharia Automotiva, iniciou sua formação aos 16 anos, no curso Técnico Automobilística, no SENAI.

Atualmente trabalha no SENAI como professor desde 2008, e é instrutor da parceria com a FCA/FIAT-SENAI desde 2008, atua como embaixador do SINDIREPA (Sindicato da Indústria de Reparação de Veículos e Acessórios do Estado do Espírito Santo) e presta consultorias a empresas do ramo automotivo. Já atuou em dois artigos com alunos do centro universitário Faesa.

Colunista da imprensa automotiva capixaba desde 2008, hoje é criador e coordenador do projeto Papo Mão na Graxa.

Sobre a Revista

Esta revista tem como objetivo trazer aos amantes dos automóveis, informações técnicas, dicas e apresentar as oficinas e mecânicos do cenário capixaba.

Cada edição será uma abordagem simples, mas de caráter prático e informativo de forma a atender tanto o setor automotivo bem como o consumidor final nas escolhas de produtos e serviços.

Editorial

Informação! É o objetivo de estarmos lançando este novo desafio: trazer a você informação de qualidade e conteúdo técnico para o cliente final e o reparador automotivo.

A evolução dos carros tem sido algo constante e pode ser assustadora quando não tem informação ou quando se quer fechar os olhos para a inovação.

Nesta edição estamos apresentando como você cliente pode escolher sua oficina mecânica em 2021.

E para você profissional do setor automotivo, estamos apresentando alguns parceiros para oferecer produtos e serviços de qualidade.

Tenha uma boa leitura!

**A mudança bate na sua porta!
Vamos juntos ajudar
o setor automotivo**

PAPO COM MULTIMETRO

Como usar a função Voltímetro do multímetro?

A tensão sempre deve ser medida com o multímetro instalado em paralelo ao circuito.

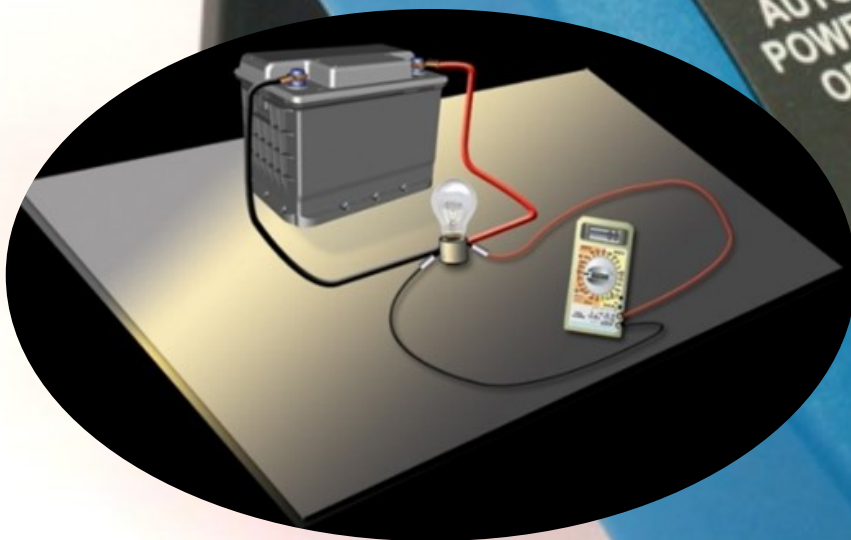
Quando for medir tensão, tenha certeza de que o cabo de medição vermelho esteja no terminal "V/Ω".

Se a ponta de prova estiver no terminal "A" ou "mA", o instrumento pode ser danificado).

E o cabo de medição preto no "com".

E seleccionar na chave seletora a letra "V" de volts. Não se esqueça se é "DC ou AC".

Todo multímetro é a mesma forma de uso, a diferença vai estar sempre no profissional que vai usá-lo.



**Na próxima edição vamos
aprofundar sobre o uso deste
equipamento.**

**PAPO TÉCNICO
COM O ESPECIALISTA**

**Seu conhecimento pode
ajudar muitas pessoas!
Estamos sempre
aprendendo um
pouco a cada
dia!**

**Oficinas
Mecânicas:
Como escolher
em 2021?**



Muitas perguntas se passam na cabeça de um cliente na hora de fazer a manutenção preventiva, e por diversas vezes acontece muito por parte dos donos de carros, a falta de manutenção em dia. Então vamos lá.

**Sempre tem aquelas perguntas!
O serviço ficou bom? Meu carro não vai me deixar na mão? Posso confiar no serviço?**

**Esse valor num está caro?
Não cobraram demais?**

Dica 1

Recomendação de amigos e pessoas sobre a oficina, google, a qualidade e credibilidade da empresa, conta muito na hora de escolher a oficina.

“O ES tem várias oficinas de qualidade. E investem em treinamentos e equipamentos de ponta para os clientes”

**E agora qual oficina vou escolher?
Estou preocupado aonde deixar!**

Oficina Autorizada ou Oficina Particular?



AUTORIZADA VS

PARTICULAR

Na oficina autorizada você tem a garantia da marca da montadora por tempo ou Km.

Porém tem um alto valor de mão de obra, em alguns casos de 20% a 50% a mais que uma oficina particular nas manutenções.

Um ponto positivo é a tranquilidade enquanto o carro estiver na garantia.

Outro fator é uma equipe especializada somente naquela marca e segue um manual de uso e manutenção do veículo (MUM).

Na oficina Particular você tem a vantagem de escolher aonde levar. Tem um valor de mão de obra mais acessível.

Outro detalhe é a experiência para apresentar soluções para seu carro com diferentes qualidades de peças.

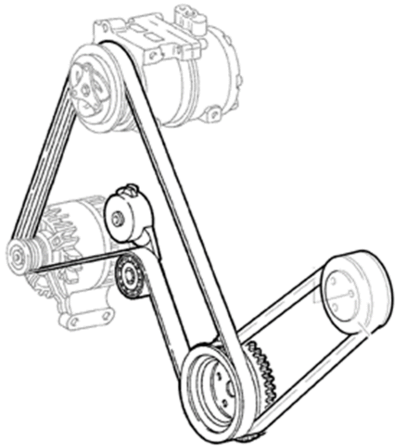
Diversas formas de pagamentos.

Atendimento personalizado e principalmente estão evoluindo em treinamentos e capacitações através do Sindirepa-ES/SENAI.

Dica 2

Todos são excelentes escolhas para manutenção do carro, agora o importante é a confiança na transparência do serviço que foi feito.

Aonde fica a sua Oficina?



Sempre escolha sua oficina levando em consideração se está perto de onde você mora, do seu trabalho ou se fica no trajeto. Tenha sempre em conta que uma oficina longe demais terá um custo a mais.

Dica 3

Procure saber se eles oferecem um serviço de (leve e trás) ou se é fácil conseguir motoristas de aplicativos ou pontos de ônibus para quando você for deixar ou apanhar seu carro.

Se a oficina é referência você não deve medir esforços para seu carro ser bem cuidado!



Mas afinal, o que é **REMAP**?

Quem é a WR?

Somos uma empresa especializada em reprogramação de ECU e TCU. Já estamos a 33 anos no mercado automotivo. Com franquias espalhadas pelo Brasil. Desenvolvemos vários projetos aspirado e turbo, com o nosso próprio dinamômetro. Trabalhamos com equipamentos de ponta com renome internacional na área da reprogramação para melhor atendê-los.

O que é Remap?

Basicamente, REMAP é a reprogramação da ECU (Engine Control Unit ou Eletronic Control Unit) que normalmente é chamada de módulo de injeção. Falando de forma simples, ele aumenta a potência e torque do seu veículo.

O REMAP por meio de alterações de parâmetros eletrônicos que estão na memória da ecu (processador ou eeprom com uma nova programação extraímos mais potencial do seu motor sem danificar a vida do motor claro sempre dentro das margens de segurança.



 27 9747-5937

R. Eng. José Sertã, 423, Jardim América - Cariacica



Quais as vantagens do **REMAP?**



 27 9747-5937

R. Eng. José Sertã, 423, Jardim América - Cariacica

Vantagens do Remap

Sem dúvidas, a maior vantagem é o aumento de potência, seu veículo vai ficar mais ágil. Seja em ultrapassagens, saídas de sinal, subidas de morro ou qualquer manobra que exija força e velocidade com o remape da WR seu carro pode melhorar o consumo. Mas como? É simples, você precisa acelerar menos para chegar a velocidade desejada, o gasto de combustível é menor (imagina um Custo x Benefício: É mais barato fazer o REMAP em seu veículo do que trocar ou adquirir um veículo mais potente, né?)

Esses são apenas algumas das vantagens do serviço.


Quer entender mais a fundo o que o REMAP faria pelo seu carro?

APARÊNCIA da oficina será que faz diferença?

Pode ser que você conheça um mecânico fora de série que trabalhe na maior sujeira e não tenha muita organização.

Entretanto deve ser muito difícil de acontecer.

“Fazendo uma comparação, sempre queremos algo todo limpinho e do nosso jeito. Porém nem tudo é como desejamos, pois mecânicos lidam com óleos e graxas. Limpeza é sinônimo de organização e cuidado com seus equipamentos. Uma empresa com essas características terá maior apreço pelo seu veículo”



Como posso saber se a oficina está bem equipada?

Mesmo sendo aqueles que não sabem muito sobre mecânica, se você começar a observar bem poderá notar a diferença entre uma oficina que investe equipamentos e aquela que tem ferramentas do dia a dia.

E esse é um fator de extrema importância para determinar quem será a oficina que vai fazer a manutenção do seu veículo, e evitar sempre “dou um jeitinho”. Por isso a valorização daquelas empresas é importante, com profissionais bem treinados e ferramentas para executar o serviço de forma correta.



**Um ótimo atendimento
faz toda diferença.
Você concorda que a primeira
impressão é a que fica?**

Sempre esperamos um diferencial no atendimento. A recepção é crucial em uma venda de produtos ou serviços, essa função e responsabilidade é do **consultor técnico automotivo.**

Falamos que os primeiros segundos conquistam um cliente !

Dica 4

A importância de ouvir da empresa sobre o profissionalismo que eles trabalham, que o serviço será entregue e apresentado, as peças que serão substituídas e ainda uma explicação clara sobre o seu carro. E por final, a garantia do serviço.

E quando faz a manutenção e o carro volta com o mesmo problema?

DADOS DO CLIENTE					
Nome:		Telefone:			
E-mail:		Cidade:			
Endereço:		CEP:			
Veículo:	Ano:	Motor:	Placa:		Data:
Montadora:	KM:				
Marcas e observações na carroceria					
RECEPÇÃO					
	Conforme	Não Conforme		Conforme	Não conforme
01 Nível do líquido de Arrefecimento	<input type="checkbox"/>	<input type="checkbox"/>	07 Carga da bateria	<input type="checkbox"/>	<input type="checkbox"/>
02 Lâmpadas - faróis e lanternas	<input type="checkbox"/>	<input type="checkbox"/>	08 Palheta / limpadores	<input type="checkbox"/>	<input type="checkbox"/>
03 Estado dos cabos de bateria	<input type="checkbox"/>	<input type="checkbox"/>	09 Cinto de segurança	<input type="checkbox"/>	<input type="checkbox"/>
04 Retrovisores - internos e externos	<input type="checkbox"/>	<input type="checkbox"/>	10 Buzina	<input type="checkbox"/>	<input type="checkbox"/>
05 Chave de rodas, Estepe, Macaco	<input type="checkbox"/>	<input type="checkbox"/>	11 Macaco e Triângulo	<input type="checkbox"/>	<input type="checkbox"/>
06 Estado das mangueiras	<input type="checkbox"/>	<input type="checkbox"/>	12 Triângulo	<input type="checkbox"/>	<input type="checkbox"/>
BOX 01 - SHOKTESTER AMORTECEDORES					
13 Dianteiro Direito	<input type="checkbox"/>	<input type="checkbox"/>	15 Traseiro Direito	<input type="checkbox"/>	<input type="checkbox"/>
14 Dianteiro Esquerdo	<input type="checkbox"/>	<input type="checkbox"/>	16 Traseiro Esquerdo	<input type="checkbox"/>	<input type="checkbox"/>
BOX 02 - UNDERCAR					
17 Rolamentos - ruídos / folga	<input type="checkbox"/>	<input type="checkbox"/>	22 Vazamento motor	<input type="checkbox"/>	<input type="checkbox"/>
18 Folga da suspensão dianteira	<input type="checkbox"/>	<input type="checkbox"/>	23 Vazamento direção hidráulica	<input type="checkbox"/>	<input type="checkbox"/>
19 Folga da suspensão traseira	<input type="checkbox"/>	<input type="checkbox"/>	24 Vazamento Transmissão	<input type="checkbox"/>	<input type="checkbox"/>
20 Coifas	<input type="checkbox"/>	<input type="checkbox"/>	25 Escapeamento	<input type="checkbox"/>	<input type="checkbox"/>
21 Tanque de combustível amassado	<input type="checkbox"/>	<input type="checkbox"/>	26 Catalisador	<input type="checkbox"/>	<input type="checkbox"/>
BOX 03 - AR CONDICIONADO			BOX 04 - ÓLEO		
27 Filtro de cabine	<input type="checkbox"/>	<input type="checkbox"/>	32 Fluido de freio	<input type="checkbox"/>	<input type="checkbox"/>
28 Compressor	<input type="checkbox"/>	<input type="checkbox"/>	33 Nível de óleo do motor	<input type="checkbox"/>	<input type="checkbox"/>
29 Temperatura interna	<input type="checkbox"/>	<input type="checkbox"/>	34 Etiqueta-troca, óleo do motor	<input type="checkbox"/>	<input type="checkbox"/>
30 Eletroventiladores	<input type="checkbox"/>	<input type="checkbox"/>	35 Embreagem - carga do pedal	<input type="checkbox"/>	<input type="checkbox"/>
31 Mangueiras	<input type="checkbox"/>	<input type="checkbox"/>	36 Freio - carga do pedal	<input type="checkbox"/>	<input type="checkbox"/>
BOX 05 - PNEUS					
37 TWI - DE	<input type="checkbox"/>	<input type="checkbox"/>	42 Pressão do ar DE	<input type="checkbox"/>	<input type="checkbox"/>
38 TWI - DD	<input type="checkbox"/>	<input type="checkbox"/>	43 Pressão do ar DD	<input type="checkbox"/>	<input type="checkbox"/>
39 TWI - TD	<input type="checkbox"/>	<input type="checkbox"/>	44 Pressão do ar TD	<input type="checkbox"/>	<input type="checkbox"/>
40 TWI - TE	<input type="checkbox"/>	<input type="checkbox"/>	45 Pressão do ar TE	<input type="checkbox"/>	<input type="checkbox"/>
41 TWI - Estepe	<input type="checkbox"/>	<input type="checkbox"/>	46 Válvulas	<input type="checkbox"/>	<input type="checkbox"/>
BOX 06 - GNV					
47 Vazamento de GNV	<input type="checkbox"/>	<input type="checkbox"/>	51 Filtro de ar	<input type="checkbox"/>	<input type="checkbox"/>
48 Válvula de Abastecimento	<input type="checkbox"/>	<input type="checkbox"/>	52 Mangueiras do sistema de GNV	<input type="checkbox"/>	<input type="checkbox"/>
49 Falhas no sistema do motor e GNV	<input type="checkbox"/>	<input type="checkbox"/>	53 Galeria dos injetores	<input type="checkbox"/>	<input type="checkbox"/>
50 Regulação do GNV	<input type="checkbox"/>	<input type="checkbox"/>	54 Filtro de GNV	<input type="checkbox"/>	<input type="checkbox"/>
Observações					

Dica 5

Retornar na empresa e mostrar que o carro apresenta o mesmo problema ao qual você reclamou. E neste momento pergunte se algo pode se agravar, solicite uma explicação com o mecânico sobre as causas que fizeram voltar o mesmo defeito.

Se isso tem solução, qual a melhor maneira de resolver? Lembre-se seja educado e transparente com a empresa.

“Não é por causa de um inconveniente que isso faz com que você mude de oficina, o diálogo é importante entre o cliente e o mecânico”.

Como explicar para o seu mecânico o que está acontecendo com o carro?

“Sabemos que muitos clientes omitem alguns relatos para o mecânico e na maioria das vezes, se você descreve o que houve com o carro vai facilitar a vida dele e pode sair mais barato para você”.



Dica 6

Ninguém melhor do que você para falar sobre o seu carro, o que fato está acontecendo. Aonde está notando o barulho, como a falha acontece...

Você pode passar o orçamento antes? E o Diagnóstico você cobra?

Procurar sempre ter um orçamento com todas as informações detalhadas.

E solicite uma explicação do profissional se realmente é aquela peça que deve ser substituída.

O mecânico deve te avisar no momento da desmontagem para saber se está dentro do seu orçamento.

Dica 7

É normal como em qualquer área, que ao efetuar a desmontagem apareça mais peças que estejam danificadas ou com desgastes prematuros. E aproveitando a manutenção é melhor já substituir. Outro fator importante é estar ciente do valor do diagnóstico, a oficina tem o seu valor de homem/hora.

E quando o carro te deixa na mão durante a viagem?

Tem dois lados da moeda, se você tem seguro deve acioná-lo e solicitar um guincho, seguido de carro reserva se seu seguro cobrir. Ou procurar uma oficina que fique próxima de onde seu carro quebrou. Geralmente você vai ter que confiar neste mecânico para tirar você da estrada. Como você não o conhece procure acompanhar de perto o serviço.

“O carro quebrar ou ocorrer uma pane na estrada é muito comum acontecer para aquelas pessoas que não fazem manutenção preventiva. Sempre procure uma oficina de confiança, deixamos dicas para você ter alguns meios de escolher ou manter a sua oficina”.

NOTA:

Tenha pelos menos os itens fundamentais dentro do carro em qualquer viagem que for fazer no com seu carro. São eles: macaco, triângulo, chave de roda, lanterna, pneu reserva em boas condições e calibrado.





RASTREAMENTO

TRAZ **SEGURANÇA**
PARA VOCÊ,
SUA **FAMÍLIA E EMPRESA!**

**SINDIREPA/ES COM APOIO DE PARCEIROS
REALIZA ÚNICO EVENTO AUTOMOTIVO
DO ANO NO ES EM 2020!**



MEGA
Pit Stop
AUTOTECH

**E sua empresa já é associada ao Sindirepa?
Conheça os benefícios que pode contribuir para você!**

SINDICATO
DA INDÚSTRIA DE REPARAÇÃO
DE VEÍCULOS E ACESSÓRIOS
DO ESTADO DO ESPÍRITO SANTO

es
Sindirepa



Casa do Silencioso agora é revendedor exclusivo dos **GOODYEAR**





@FULLGASGNV

AGENDE SEUS SERVIÇOS
27 3226.3000



Veículos com maior vida útil



Menor emissão de poluentes



Maior economia



AV. CARLOS LINDENBERG, 5000 - ALECRIM, VV | WWW.FULLGAS.COM.BR



Segundo Thiago Woelffel, responsável técnico da FullGas.

“Nós investimos nos funcionários, por que eles vestem a camisa da empresa e isso nos motiva a incentiva-los no constante crescimento profissional. Vejo isso como a função do gestor de uma empresa”.

Nossa empresa já tem 2 anos de parceria com o Papo Mão na Graxa.

Tecnologia de 1º MUNDO em REPARAÇÃO DE MOTORES



Bancada de teste e regulagem de bomba injetora



Pátio de máquinas mais moderno e completo do Espírito Santo



Retífica de volante de embreagem RT1000



Lavadora de peças por Ultrassom, a única do Espírito Santo

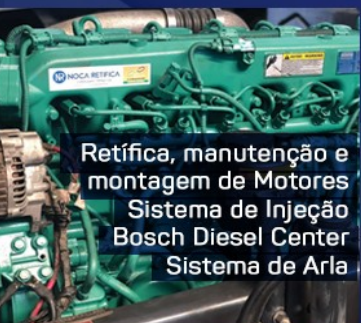


Bancada de teste Common Rail

Desde 1985 somos pioneiros em investimentos em tecnologia de ponta para melhoria contínua, aperfeiçoamento e monitoramento de nossos processos. Investimentos esses que garantem qualidade, precisão e rapidez em nossos serviços.

Em 2020, modernizamos nossa sala de espera, adquirimos e atualizamos nosso

maquinário para reparo de motores, investimos na capacitação de nossos colaboradores e somos a única retífica do Brasil 100% livre de contaminação por vírus ou bactérias em nosso ambiente interno, fruto da aquisição de um sistema de água e ambientes (ar) ozonizada, uma tecnologia em biossegurança para sanitização e tratamento de ambientes.



Retífica, manutenção e montagem de Motores Sistema de Injeção Bosch Diesel Center Sistema de Arla



Sala VIP de espera



Laboratório Diesel



Sistema de ozônio

Fala galera capixaba!

Profissão: Mecânico

Conheça

Marcos Simoura



Hoje com 35 anos de idade, e desde os 13 anos já frequentava uma oficina de carros, ele sempre teve o interesse em aprender e ser bom na sua área. Nunca foi fácil mas o esforço e dedicação o fez alcançar muitas vitórias.



Antes de trabalhar na oficina, ele tinha o trabalho na roça e sempre com muita dificuldade.

O seu irmão trabalha em uma oficina juntamente com a sua irmã, segundo ele sempre pedia uma oportunidade, e relata que aos 9 anos de idade, nas suas férias de escola, passou uma semana com o seu irmão na oficina e foi a melhor férias que ele teve. Depois de tanto pedir uma oportunidade Marcos conseguiu a tão sonhada vaga. Foi o seu primeiro emprego, cheio de vontade de aprender, e com a sede de ser um bom profissional.

Simoura diz “tenho muito a aprender ainda e sempre que eu chego na oficina para trabalhar agradeço a Deus por ter me colocado aonde estou. E todo dia é um novo desafio e um novo problema para resolver e deixar um cliente satisfeito”.

Ele tem orgulho de ser mecânico e ama o que faz.

Essa foi a história do Mecânico do Mês.

**Empresa: Auto Center Doring
em Santa Maria de Jetibá**

@marcos_simoura

Conheça



Unidade Serra



Unidade Campo Grande

Conhecendo mais um parceiro do Papo Mão na Graxa

Rumo Auto Center foi inaugurada no mês de Junho de 2016 com a proposta de ser um auto center moderno e acessível, que cuida muito bem de cada veículo e oferece serviços de qualidade, rapidez e excelente custo-benefício a carros de passeio, utilitários e frotas.

Um espaço completo e eficiente, onde os clientes podem se sentir seguros ao deixar seus automóveis, no mês de Fevereiro de 2020 inauguramos nossa 1ª filial que fica em Cariacica, hoje contamos com 2 lojas onde atendemos frotas e consumidores final, nossas lojas obedecem um descritivo de marca, seguindo o mesmo padrão de Layout e atendimento a nosso cliente com sala de espera climatizada e confortável, nossa gestão é humanizada com empatia e bem próxima a nossos colaboradores aplicando o mesmo conceito a nossos clientes para que possam se sentir seguros e com confiança.

E poder ofertar aos clientes do segmento automotivo uma experiência completa, prezando sempre pela qualidade, pontualidade e transparência nas negociações e nos processos.

Segundo Ewerton Vinicius que é responsável pela gestão da Rumo, eles estão sempre investindo em qualificação profissional para atender seus clientes com um padrão de qualidade.

Se liga na redes sociais, temos sempre uma informação para você!

@rumoautocenter



**Seu sonho pode ser tornar realidade!
Venha conquistar seu Emaster!**



**MEU PARCEIRO,
MEU EMASTER!**



@EMASTERELEVADORES

AMAPES?



A mobilidade urbana está em alta e isso graças aos motoristas de aplicativos.

Em busca de oportunidades

AMAPES - Associação dos Motoristas de Aplicativos do ES

A AMAPES foi fundada em 22.01.2018 e nasceu da necessidade de regulamentar, proteger, orientar e levar benefícios aos motoristas por aplicativos, que estavam sem nenhuma representação de ordem profissional e política. Somos uma entidade de classe, sem fins lucrativos, voltada à representação da Classe dos trabalhadores motoristas por aplicativos.

A representação é feita em órgãos Municipais, Estaduais, Federais e em todas as esferas que competem a voz da classe, buscando e preservando os seus direitos, e ressaltando seus deveres como profissionais e cidadãos. Visamos prestar assistência social, orientação jurídica, capacitação educacional, políticas sociais e benefícios diversos.

Hoje, o principal objetivo da AMAPES é levar benefícios aos seus motoristas associados, sejam eles nas áreas automotivas, na parte de saúde no lazer e bem estar. Buscamos sempre parceiros, que queiram aumentar o seu potencial, com a categoria que mais cresce no estado.

Estima-se que no Espírito Santo, temos mais de 18.000 motoristas por aplicativos, sendo que mais de 13.000 concentram-se na Grande Vitória.

A AMAPES é fundadora e fazemos parte da Diretoria da Federação Nacional dos Motoristas por Aplicativos.

AMAPES visita o stand do Papo Mão na Graxa no evento automotivo MEGA PIT STOP realizado em dezembro de 2020 e ainda ganhou vouchers para sorteios em parceria com a Casa do Silencioso, que é um dos parceiros do PAPO MÃO NA GRAXA



O grande trunfo para o crescimento da AMAPES no ano de 2021 é o lançamento de seu aplicativo de mobilidade urbana chamado Xmobi.

Seja um parceiro da AMAPES!

Contato: Luiz Fernando, telefone 27 988572241

Redes Sociais: @amapes_oficial

AMAPES é parceiro da Revista Papo Mão na Graxa.

OX3

Novidade em Vitória - ES



Assim como aquela camada de Ozônio (sim, aquela que conhecemos na disciplina de ciências da escola, que fica na estratosfera), que protege nosso planeta, nós queremos proteger as pessoas com ciência, tecnologia e inovação!

Somos especializados em purificação de ar com Ozônio, inativando vírus, bactérias e fungos, além de eliminar maus odores.

A desinfecção com o ozônio não utiliza nenhum componente químico, ou seja, o gás OZÔNIO é natural, sustentável, não dá alergia, é muito mais rápida e segura e usa apenas o oxigênio como matéria prima.

Além de entregar saúde, ser ecologicamente correta e sustentável, a desinfecção com a tecnologia do ozônio e plasma frio, é mais barata, certificada pela UNICAMP e, é a única empresa brasileira com reconhecimento internacional do ITEL (Instituto Técnico Espanhol de Limpeza).

Quer proteção para tempos de pandemia, é só me chamar.

Prazer, somos a equipe OX3!



OX3 fica localizada no Hipermercado
MASTERPLACE MALL
Av. Nossa Sra. da penha, 2150.

NOVIDADE PARA 2021

FlymAuto
Sistema de Gestão Automotiva

NOVO
ACELERADOR DE
VENDAS



- + LUCRO
- + CLIENTE
- + FIDELIZAÇÃO



UMA NOVA FERRAMENTA
NOVO ACELERADOR DE VENDAS.

CHEGOU O MOMENTO DE FAZER
A SUA OFICINA OU AUTO CENTER
DECOLAR DE ATENDIMENTOS E SERVIÇOS.



Ligue:
(27) 99818-1315



Whatsapp:
(27) 99732-8384



flymauto

Personal Car: Carros do Helder



Capixaba muda forma de vender carros e se destaca no ES!

A Revista Papo Mão na Graxa foi conhecer o Helder Gasparino e o que mais chamou atenção foi a sua humildade, recepção, atendimento e principalmente um ambiente diferente de todos que já vimos em lojas de vendas de carros.

Estamos percebendo que os valores primordiais em qualquer área que seja, estão no bom relacionamento, e definimos uma frase quando saímos.

"Carros do Helder não vende carros, ele ajuda realizar sonhos"

Aniversariante do mês do setor automotivo



Ronaldinho Carburadores 12/01/2021

**A Revista Papo Mão na Graxa
te deseja muita saúde e sucesso!**

OFICINA MECÂNICA INOVA NO SETOR AUTOMOTIVO

Lança o 1° Campeonato da Mecânica LW Kart Indoor de 2021

Segundo a LW, o campeonato é propor prazer, brincadeira, diversão e também a responsabilidade do compromisso com o campeonato.

A empresa está disponibilizando várias premiações, combos e sorteios para o campeonato.

O foco é alcançar um leque diversificado de clientes e buscar estabelecer um vínculo entre a Mecânica LW Service com o esporte e também com seus clientes.

As regras a serem seguidas são particulares em partes pela empresa Mecânica LW Service e as demais regras e condutas, montadas através da federação de kart e do Kartódromo onde está sendo realizada as etapas do campeonato.

A equipe do Papo Mão na Graxa está participando do campeonato com 12 baterias, representada pelo nosso piloto Mailson Bonatti Alberti.

@mechanicalwservice



VALORIZANDO O ESPORTE

E O SETOR AUTOMOTIVO

O Carro esportivo do mês!



**“O poder da velocidade nos seus pés,
pode ultrapassar limites”**

Fotos: Lucas Barcelos
@Lucas_22Photography

@evertonperoni

REVISTA PAPO MÃO NA GRAXA - 30



O carro antigo do mês



Projeto :

Renovando o Golzinho do
PAPO MÃO NA GRAXA
Acesso no @evertonperoni

**“A mente que se abre a uma nova ideia
jamais voltará ao seu tamanho original”**

Albert Einstein
Físico Alemão

Estética Automotiva



**Você já sabe onde encontrar
cosméticos automotivos
em Vitória?**

GlossTok

GlossTok

Redes Sociais:

@glosstok

www.glosstok.com.br

www.facebook.com.br/gloss.tok.39

APÓ MÃO NA GRAXA - 32

Dica do amigo Reparador

Segundo Jean da Alinhacar, as oficinas hoje tem que investir em equipamentos para ter condições de se manter no mercado.

Ele mesmo fez o curso técnico em manutenção automotiva entre 2016 a 2018, para se qualificar tecnicamente nas mudanças tecnológicas e viu a importância em se ter um técnico capacitado na sua empresa. Ele ainda destaca várias disciplinas importantes que viu durante o curso, que ele hoje aplica no seu dia a dia. E ainda deixa uma reflexão abaixo para os mecânicos e gestores.

“Os profissionais do setor automotivo não podem parar no tempo, precisam acompanhar a evolução tecnológica”.



TRADIÇÃO ALIADA À INOVAÇÃO

Alinhacar é uma empresa do setor automotivo que iniciou suas atividades na cidade de Vitória-ES, com a missão de prestar um serviço de qualidade aos clientes, amigos e parceiros.

São duas unidades com 1.500 m², eles já estão há 25 anos no mercado de mecânica automotiva, funilaria e pintura. A empresa conta com uma equipe de 15 colaboradores treinados e capacitados. É uma das referências em revisões, alinhamento 3d, serviços de pintura com cabine ecológica, laboratório de tintas, e atendem também as principais seguradoras.

Redes Sociais

@oficinaalinhacar

Contato: 27 3222-1412

End: Av. João dos santos filho, 330 - ilha de santa maria - Alinhacar Mecânica.

Alinhacar Express/Funilaria e Pintura: Av. Vitória, 989 - Bairro Romão.




A FBS (Fábrica Brasileira de Sintéticos) começou suas atividades em 1986, com a fabricação de lubrificantes especiais, como: graxas, óleos, pastas, vedantes e aerossóis.

No começo eram poucos produtos, mas após 20 anos de mercado, já contamos com 150 produtos em linha e novas soluções sendo desenvolvidas por nossa equipe. Hoje, com nossas próprias fórmulas, conseguimos trazer produtos que antes só eram adquiridos com um alto custo e importados.

A FBS está presente em todo o Brasil em parceria com diversos distribuidores. Com tudo isso, o maior objetivo da FBS é atender as necessidades de seus clientes, oferecendo produtos que solucionem os problemas de lubrificação e diminuam o custo de manutenção.

Rua João Aranha 678
Jardim Planalto
Araçoiaba da Serra - SP
(15) 3281-2772 / 3281-2809
email: vendas@fbslubrificantes.com.br



VISCOSOL - ELIMINA RANGIDOS | Homologado pela montadora Mitsubishi Motors



VISCOSOL

Um fluido protetivo, especialmente desenvolvido para a aplicação sob a forma de spray, que permite ao produto aderir tenazmente às superfícies onde for aplicado, resistindo à muitas lavagens devido ao seu excelente desempenho como repelente de água e sua alta resistência ao vapor, ajudando assim na prevenção do desgaste e da corrosão, e eliminando os ruídos causados pelo atrito, proporcionando lubrificidade umectante.

ACESSO: <https://fbslubrificantes.com.br/product/viscosol/>

CONHEÇA A AUTOFAP

Surgiu da uma ideia de PAULO TESSAROLO.

Muito jovem porém sonhador, já era comerciante e gostava de consertar bicicletas, não tinha condições de comprar uma nova, daí dava seu jeito, com 19 anos de idade, conheci um mecânico chamado ADEMIR onde levava seu veículo para consertar e ao qual logo se associou, até seus 25 anos de idade.

DESDE 1985



Trabalhando duro, precisava construir a obra da oficina (muito simples) e aprender a profissão estudando no SENAI a noite, entre outros cursos técnicos de mecânica, tive vários desafios, mas GRAÇAS A DEUS venci, ao ponto de oportunizar meu irmão e poder torná-lo também empresário da reparação, não somente ele como vários outros profissionais formamos em nossa empresa (hoje pais de família e bem sucedido).

Hoje depois de 35 anos de luta, tenho meus dois filhos (um Engenheiro Mecânico e o outro Administrador) e minha esposa comigo, que SEMPRE me apoiou e esteve sempre meu lado.

Quem me conhece ao longo deste caminho sabe que não foi fácil, vários foram os obstáculos, mas trabalhando com honestidade e seriedade .

Deus me abençoou.

E estamos aí firme e forte sempre focado em servir bem.

AUTOFAP CONTE CONOSCO

@autofapvitoria

A tecnologia atuando a favor do reparador automotivo

Grande tendência do mercado reparador automotivo é a valorização da sua mão de obra.

Hoje, com o cliente estando mais em casa e com mais tempo para pesquisar preços de peças, comprar e levar para a oficina somente aplicar, se o reparador não valorizar sua mão de obra, ele vai acabar perdendo muito dinheiro, até mesmo porque, se ele mesmo compra, vende e aplica a peça, as margens estão cada vez mais apertadas e quem faturava de 70% a 80% do seu dia-a-dia em peças, hoje já não consegue mais.

Com isto precisamos valorizar nossa mão de obra e cobrar assertivamente por ela!

Para isto existe uma solução tecnológica criada por uma oficina mecânica de Belo Horizonte que virou uma Startup do nosso segmento e já atua em todo Brasil chamada **Tempario Automotivo**, um software de orçamentação eletrônica para mão de obra mecânica, seu CEO o senhor Marco Tulio Starling Carlos faz este ano 52 anos de mercado e suas duas oficinas a THC Centro Automotivo, fazem 66 anos atuando no mercado reparador automotivo em Belo Horizonte.

O Tempario trabalha com uma metodologia de (**Tempo de reparo x Valor hora homem**), ex: Se para trocar a embreagem de um modelo X da marca Y eu gasto em média 3hs de serviço e minha hora para o porte deste veículo é R\$100,00, eu devo cobrar R\$300,00 pela M.O + o valor de venda da peça.

Mas a ferramenta vai muito além disso, primeiramente ela ensina as oficinas que entram no sistema a calcular o seu **Custo Homem Hora**, foi um Wizard criado por eles junto com o Sebrae-MG que a oficina preenche alguns campos com suas despesas fixas, variáveis, taxas de impostos e outras despesas e o sistema já calcula automaticamente qual é o valor que você dono da oficina paga por hora para cada mecânico.

A partir daí, você cria **Tabelas de Preço** com seu markup de acordo com o porte de cada veículo ou tipo de cliente que você atende, ex: Popular - R\$80,00, Médio - R\$100,00, Luxo - R\$150,00, SUV - R\$180,00 ou Locadora X - R\$70,00, Frotista Y - R\$80,00, Órgão Público - R\$90,00 e por aí vai. Esse valor de cada tabela é a oficina que define, mas baseada no cálculo do seu homem hora.

Depois do Homem Hora e das Tabelas formadas, você está pronto para utilizar o sistema, uma das funcionalidades mais usadas é a **Consulta de Serviço**, onde você escolhe qual tabela quer usar, seleciona marca e modelo, qual serviço vai executar e o sistema te mostra quantas horas de serviço você vai gastar em média naquela mão de obra, quanto deve cobrar por ela e quais peças irá utilizar. Esta parte de quais peças vai utilizar é muito interessante e aumenta muito o ticket médio, pois você não esquece de cobrar por nenhuma peça e nenhum insumo como, aditivo, coifa, abraçadeira, graxa, etc. Quem nunca deixou algo passar batido em um orçamento né?!

The screenshot shows the 'Serviços' (Services) section of the Tempario Automotivo software. It features a search form with the following fields: 'Tabela de Preço' (Price Table) set to 'Tabela de Preço 100,00', 'Marca' (Brand) set to 'Fiat', and 'Modelo' (Model) set to 'Uno Way 1.0'. Below these is a 'Serviço' (Service) dropdown menu with 'Troca Kit Embreagem Cambio Manual (chapa, disco, atuador hidraulico)' selected. A table below the form displays the results of the search:

Serviço	Tempo Total	Valor	Ações
Troca Kit Embreagem Cambio Manual (chapa, disco, atuador hidraulico)	03:00	R\$ 300,00	★ +

At the bottom of the interface, there is a search bar with the text 'Não encontrou? Informe o serviço que você busca:' and a red 'Enviar' (Send) button.

Uma dica importante e que também tem todos esses tempos no Tempario, são os diagnósticos!

Não deixe de cobrar pelo diagnóstico, você investe em ferramentas e capacitação de sua equipe para isto, então NÃO DEIXE DE COBRAR!

Agora vamos para a cereja do bolo que são os **Orçamentos** feitos no sistema, assim como em qualquer outro orçamento, você precisa adicionar os dados do cliente e do veículo, a partir daí, você escolhe qual tabela vai utilizar naquele orçamento, quem é o mecânico responsável e se tem algum checklist específico para aquele veículo, depois basta adicionar os serviços que ele automaticamente já dá o tempo de reparo e o valor da mão de obra junto com as peças a aplicar, sobra para o orçamentista somente colocar o preço de venda das peças e salvar o orçamento. Ao salvar o Tempario ainda dá as opções de envio do mesmo por e-mail e WhatsApp.

O cliente ao receber o orçamento tanto por e-mail quanto pelo WhatsApp, consegue aprová-lo com um clique, evitando a oficina ter que ligar e informar preço a preço para fechar o orçamento, a aprovação fica documentada que foi aprovada pelo cliente e por ter o tempo e valor de cada M.O, fica transparente para o cliente entender o que está pagando, facilitando sua aprovação.

A partir daí o sistema já tem outras funcionalidades como um **Financeiro** com: Contas a Pagar e a Receber gerando um Fluxo de Caixa e ajudando as oficinas a terem um melhor controle de onde vem e pra onde vai seu dinheiro.

Possui também **Relatórios** com faturamento total, faturamento por peças e serviços, ticket médio, faturamento por mecânico para as oficinas que trabalham com comissão, um **Controle de Acesso** para criar outros usuários e definir o que ele pode usar no sistema e vem muita novidade para este ano!

Para 2021 já estão rodando um piloto em algumas oficinas para emitir direto do orçamento finalizado a **Nota Fiscal** de peças e serviços, vem também uma integração com **Marketplace de peças** para oficina já comprar a peça online com melhor preço e menor tempo de entrega, já com um Markup sugerido para cada categoria de peça, terá novas **Integrações com ERP** do segmento e vem muito mais por aí.

Caso tenha interesse em conhecer, o Tempario disponibiliza **7 dias para testes** com todo suporte, basta acessar o site www.tempario.com.br ou pelos telefones (31) 98511-1227 Whatsapp e (31) 2512-9063 fixo.



tempario®

Tempo de bons negócios

NOVOS PRODUTOS PROMETEM SACUDIR MERCADO AUTOMOTIVO DO ESPÍRITO SANTO.



Feira Mega Pit Stop

Já nos dias 11, 12 e 13 foi realizado um grande evento de Tecnologia Automotiva na Praça do Papa/Vitória. Lá a Phorth Distribuidora junto com a G2 Oficina Premium fizeram o lançamento dos produtos da Bright Polish e Go Eco Wash proporcionando aos visitantes uma limpeza ecológica veicular completa.

Sucesso total!

"Trabalhamos com uma grande linha de materiais do universo automotivo, desde pintura a estética, sempre em busca de novos produtos com tecnologia de ponta para o ES. Estamos trazendo cursos e workshops para formação de mão de obra especializada e antenada com o que há de melhor e mais novo no mercado"-**Alexandro Lourenço/Diretor da Phorth Distribuidora.**

Emerson e Juliano proprietários da Dimension no Sesi
Limpeza ecológica e revestimento cerâmico "made in Brazil" com tecnologia alemã.

Esse e outros assuntos você confere nessa matéria. Dezembro foi um mês agitado para o setor automotivo no ES. Vários lançamentos, workshops e eventos trazendo inovação foram realizados. Escolhemos um destaque dentro de cada segmento para trazer mais detalhes para vocês.

Workshop - Dimension

Nos dia 09 e 10 foram realizados uma série de workshops no Sesi/Vitória com o apoio da Phorth distribuidora. Lá, os participantes puderam colocar a mão na massa e aprender com os fundadores e desenvolvedores da própria marca, a aplicar o novo produto de revestimento cerâmico que é a menina dos olhos da Dimension. Além disso, foram abordados temas como a preparação do veículo para o recebimento do revestimento e os cuidados pós aplicação para garantir a durabilidade do tratamento.

De acordo com a comunicação da Phorth, eventos como esse se repetirão ao longo do ano de 2021.



Sonho Realizado



(27) 99857-5312
@oficinamecauto
OFICINA MECAUTO
MECÂNICA GERAL | REVISÃO | INJEÇÃO ELETRÔNICA
ELÉTRICA

JOVEM ABRE SUA PRÓPRIA OFICINA E JÁ SE DESTACA NO SETOR AUTOMOTIVO. CONHEÇA A HISTÓRIA DO LUCAS!

Sou mecânico e empreendedor no setor automotivo. Possuo uma oficina localizada em Jardim Limoeiro. Hoje vou contar um pouco da minha trajetória profissional aqui. Sempre me interessei por carros e o funcionamento deles, e esse foi o principal motivo para embarcar nessa carreira. Iniciei minha profissão como mecânico buscando conhecimento e especialização através de diversos cursos na área automotiva. E a partir daí estava me sentindo pronto e com muita vontade de ir para o mercado de trabalho e colocar em prática tudo o que aprendi. Meu primeiro emprego na área automotiva foi em uma rede de concessionárias. Antes disso trabalhei em algumas oficinas, mas em nenhuma atuei efetivamente na área de manutenção automotiva. Entrei nessa rede de concessionária em 2010 como auxiliar de mecânico, e atuei por 2 anos nessa função, o que contribuiu para que eu pudesse absorver o máximo de conhecimento possível.

Em 2012 fui promovido a mecânico, e trabalhei nessa função por mais 3 anos. E em 2015 tive uma nova oportunidade, e me tornei chefe de oficina de uma concessionária de carros importados do mesmo grupo. Fiquei por mais 3 anos nessa rede de concessionária. Período de muito aprendizado. Mas, dentro de mim existia uma vontade inquietante de explorar novos rumos, e em 2018 abri mão de tudo e resolvi sair da minha zona de conforto para entrar no mundo da mecânica independente. Fiquei 1 ano trabalhando em um ambiente totalmente diferente do que estava habituado. Nesse período, a vontade de empreender e inovar no setor automotivo ainda pulsava dentro de mim, e em 2019, novamente, me deparei com um novo desafio, o maior da minha vida. E no mês de setembro de 2019 inaugurei a minha própria empresa, a Oficina Mecauto. Agora trabalho com a minha visão, e com os meus valores sobre o ramo automotivo. Prezando em oferecer um excelente atendimento e um serviço de qualidade e transparência, e dessa forma cativando a confiança de nossos clientes. Ainda temos muito caminho para percorrer, mas sinto que estamos na direção correta, sempre buscando atualização e conhecimento para prestar um serviço de excelência para os nossos clientes e amigos.



TRANSGESP

POSTO DE ENSAIO EM
TACÓGRAFO

O que é um Tacógrafo ?

Tacógrafo é um dispositivo empregado em veículos para monitorar o tempo de uso, a distância percorrida e a velocidade que desenvolveu.

 (27) 99522-2030  (27) 3079-2030

Modelos de tacógrafo.

VDO 1390
VDO 1318
VDO 1308
VDO BVDR
SEVA

Serviços

- Aferição
- Manutenção
- Venda

 R. Irmãos Vilas -
Planalto de Carapina, Serra



TRANSGESP

REVISTA PÃO MÃO NA GRAXA - 40
POSTO DE ENSAIO EM

Jovem empresário está se formando técnico em manutenção automotiva e já se destaca na sua qualidade dos seus processos e serviços prestados

Em março de 2020 surge a Coringa Soluções Automotivas, que teve como principal conceito a: Qualidade no processo de execução dos serviços.

Inicialmente, com um colaborador, e o maior desafio da empresa era desenvolver uma metodologia de trabalho que possibilitasse executarmos todas as atividades necessárias para os serviços que envolviam uma oficina, com qualidade, dentro do prazo, porque essa sempre foi a nossa meta.

Trabalhar com clientes pré-agendados e com prazo de execução programado do início ao fim. Entretanto, observamos que com organização e disciplina era possível aperfeiçoar a produtividade, e com isso, diminuir o tempo necessário para a conclusão do serviço. Outra questão fundamental quanto a otimização do serviço é: contar com ferramentas e equipamentos ao alcance do profissional. Nesse sentido, nosso centro automotivo conta com uma grande variedade de equipamentos para poder atender os mais variados públicos. Tanto de carros nacionais como de importados.

Operacionalmente é indispensável o material de apoio técnico em enciclopédias como (Doutor IE, e outros), o que nos garante respaldo técnico de que todo serviço segue o procedimento correto de manutenção, conforme orientação da montadora. Trabalhar desta forma reduz drasticamente a possibilidade de erros, danos e retorno de serviço, e claro, a insatisfação dos nossos clientes. Sabemos que estudar é a necessidade do mecânico atual frente às novas tecnologias, cursos, palestras e literaturas fazem parte do dia a dia do profissional reparador da área que deseja melhorar sua gama de atuação, produtividade, qualidade e lucratividade.

Organização e limpeza são importantes durante “A mão na graxa”, proteger o veículo, proceder na desmontagem de forma cuidadosa, atenta e organizada no padrão 5s, e buscando entendimento técnico para fazer o melhor serviço para o cliente, como se o carro fosse nosso. No Layout da oficina é importante que as ferramentas estejam sempre a curto alcance e organizadas para que se perca o mínimo de tempo possível se deslocando no pátio da oficina para buscá-las ou procurando ferramenta em alguma ‘bagunça’ por falta de organização e/ou mobília (carrinhos/armários). Outros itens ergonômicos são importantes para o bom desenvolvimento das atividades, como um ambiente limpo, iluminado e ventilado.

Os orçamentos devem ser justo ao serviço prestado, embasado na necessidade técnica do serviço, ferramentas e equipamentos empregados, cálculo de ‘HH’ (Hora Homem). A tabela temparia nos auxilia na estimativa do valor justo para o cliente e ou prestador de serviço (Ex.: Tempário Automotivo). O agendamento e cronograma de serviços são necessários para manter o sadio funcionamento no dia a dia, adquirir peças de qualidade e fornecedores de procedência, ter alguns produtos de giro em estoque é interessante na otimização de tempo e produção. Na gestão é importante ter um bom sistema para cadastro das “Ordens de Serviço”, gerando histórico dos clientes, veículos, produtos, serviços e outros. Fornecendo uma visão gerencial das diretrizes da empresa.

Sabemos o quanto é importante trabalhar esses aspectos com excelência e transparência. Com isso, utilizamos nossas mídias sociais na divulgação do nosso trabalho. Procuramos aperfeiçoar nosso serviço a cada dia através de cursos profissionalizantes e novas ferramentas.

Instagram: @CoringaSoluAuto



João Carlos e as miniaturas



Em 2017 criei uma página Instagram sobre miniaturas que no começo se chamava MEU MUNDO MINI, que tinha como finalidade, expor minha coleção pessoal. Em 2018 por ter muitos canais com mesmo nome, passou a se chamar "MINI MEU MUNDO".

Eu que sou um entusiasta por carros e apaixonado por automobilismo, sempre personalizava minhas próprias miniaturas.

Em 2019 fui assistir uma corrida da Stock Car em interlagos, onde tive a oportunidade de ir ao box do piloto Lucas Foresti, que na minha opinião, aquela temporada tinha do design mais bonito dos carros. Voltei de SP com uma miniatura autografada pelo Foresti, vim no avião segurando aquela replica como se fosse um troféu.

No início de 2020 minha esposa me presenteou com outro Stock Car, quando cheguei em casa fiquei olhando para a miniatura do Foresti e me surgiu uma ideia.

Contactei um grande parceiro de SP que trabalha com personalização de adesivos e falei, Fred se eu te mandar as medias você faz os adesivos pra mim, e ele topou na hora.

No início, fiz o layout do Piquet e Atila abreu pra mim e postei, mas nesse tempo não me passava pela cabeça em trabalhar com isso, aí veio Rafael Neves (Petrópolis-RJ) e perguntou se eu comercializava. No começo fiquei meio receoso, mas decidi aceitar o desafio.

Na época era somente a miniatura sem base e acrílico, eu falo que ali foi o início de tudo.

Em março de 2020 adicionei a base na miniatura agregando mais valor ao produto.

Em junho de 2020 tive a oportunidade de entregar uma réplica personalizada ao Rodrigo Lima da Allcar. E até aquele momento não tinha nenhum planejamento, foi quando participei do momento Coffee Time (que já é a marca registrada do Rodrigo), ele, muito receptivo e me deu várias dicas. E assim a Mini Meu Mundo começou a engrenar.

Nesse mesmo mês, Leo Vasconcelos da Multiplus me contactou e fez um pedido de 03 miniaturas personalizadas para sua empresa. Mas uma vez fiquei surpreso e pensei naquele momento, preciso me planejar. Hoje o Léo virou um grande cliente e amigo.

Em julho, recebi um direct bombado, André Lacerda da Portugal Corporation, falando que estava faltando uma miniatura do "Especialista", na hora pensei: a coisa está ficando séria.

A entrega foi no calçadão da Praia da Costa, foi top das galáxias. Logo depois me levou pra conhecer o seu QG, onde fui muito bem recepcionado e também sou muito grato pelas dicas, e virou um amigo.

Ainda em julho decidi fazer uma réplica do piloto Júlio Campos, postei e o marquei. Logo e seguida recebo a mensagem do próprio Júlio, aí fiquei doido, meu ídolo prestigiando meu trabalho. Logo depois foram feitos mais 02 minis para sorteio da FANPUSH.


Em setembro recebo o pedido do piloto Pedro Cardoso, de 15 miniaturas para sorteio e brindes aos patrocinadores. Foi bom demais ver o meu trabalho nas redes sociais.

Logo depois foi o piloto Tuca Antoniazi quem recebeu a sua miniatura pessoal e mais uma para o sorteio da FANPUSH.



ELAS REPRESENTAÇÕES

Excelência em bons negócios!



VENDA E PÓS VENDA DAS MELHORES
MARCAS AUTOMOTIVAS DO ESTADO DO
ESPÍRITO SANTO.



REFERÊNCIA NA VENDA DE ATACADO!!!

REPRESENTADAS:
Zap Peças Suspensão, LP Injeção Eletrônica, Filtros Brasil, TWE Rolamentos,
Patral Peças, ECOPADS Pastilha de freio, Eletricway Componentes Elétricos,
Perfect Power Cabo de Vela, Global Chicotes, Silicones e DPF Excell, RIC Vál-
vulas, Suloy Pistões

#elasrepresentacoes

(27) 3062.7559 | (27) 99525.7467
comercial@elasrepresentacoes.com.br

PARCEIROS DA SÉRIE RENOVANDO O GOLZINHO



LUBRIFICANTES ESPECIAIS



"Unidos pelo setor automotivo capixaba"