

Semanas 39 e 40 - 2022

Período: 26 de Setembro a 07 de Outubro -22

análise de mercados de
MATÉRIAS - PRIMAS
(Clique e leia)



Destques da semana

O panorama de preços nacionais para Outubro, abre com quedas em quase todas as resinas. Os movimentos acompanham as tendências internacionais que vinham com comportamento de baixa nas últimas semanas. Inclusive a Nafta (principal via de produção do Eteno no Brasil) que também operou em queda no mesmo período.

A cadeia de produção trabalha sem estoques significativos, de forma que as oscilações de preços se refletem na pressão de preços na ponta.

Tanto dólar quanto Petróleo e Nafta não são os indutores fundamentais da tendência de preços, nestes momentos, mas sim as demandas regionais, e as ofertas internacionais.

Há que considerar que o desequilíbrio energético na Europa, tanto mais próximo do inverno, não traz alento para as prováveis dificuldades de produção e consumo que a região enfrentará.

Por outro lado, na Ásia vemos alguma movimentação para alta nos preços, devido a retomada de algumas atividades na China e Índia.

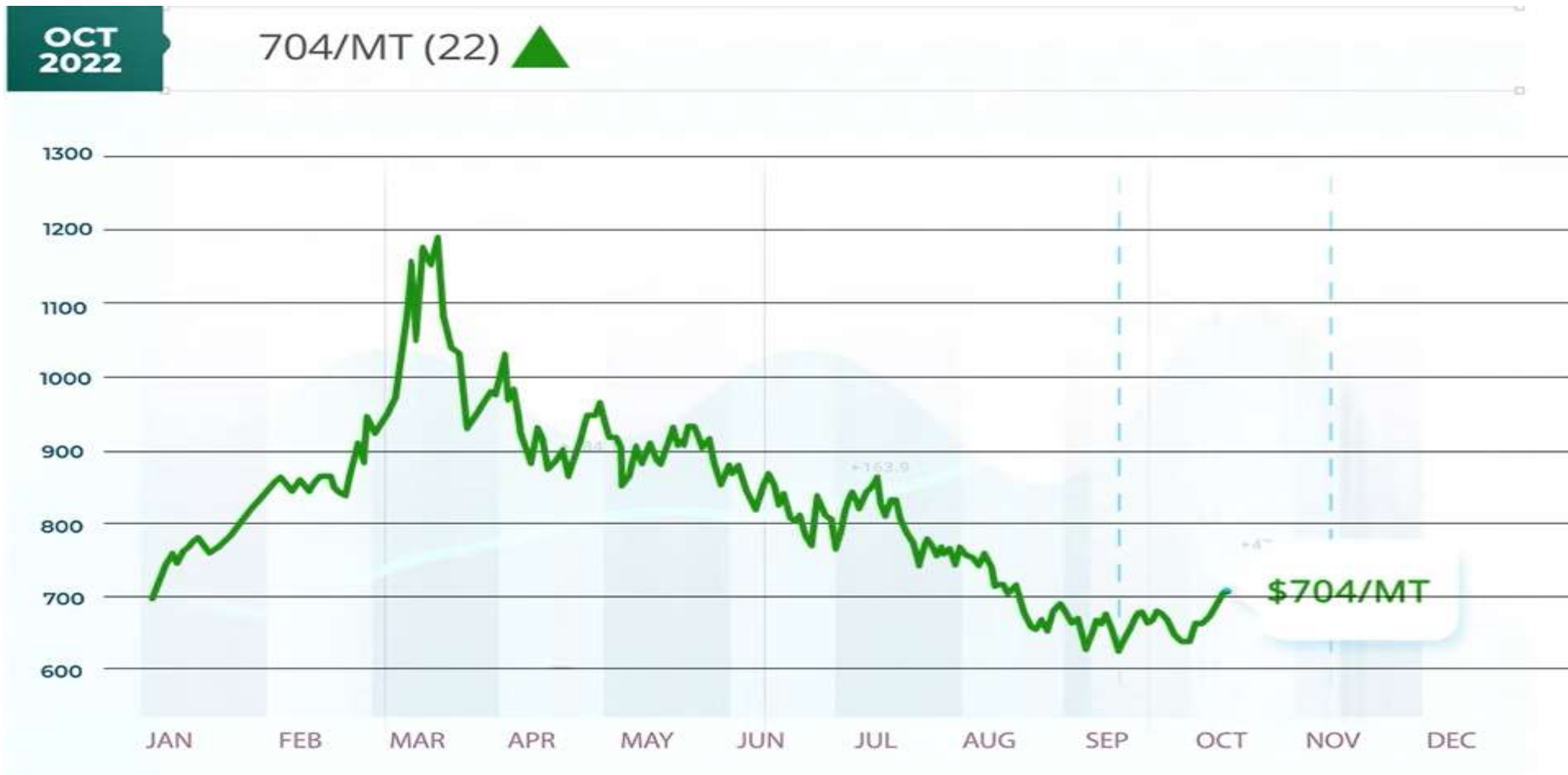
Nos EUA as perspectivas continuam com cenário aberto, por hora oscilam para baixo e os preços operam nesta linha pelas próximas semanas.

Anexo as tabelas com as séries histórica 2022 até o momento.

Os preços do Petróleo sobem levemente diante das notícias de possíveis cortes na oferta, mas a realização de posições pode virar para queda.



Nafta acompanha pressão no Petróleo e tem aumento



OCT
2022

704/MT (22) ▲

1300
1200
1100
1000
900
800
700
600













JAN FEB MAR APR MAY JUN JUL AUG SEP OCT NOV DEC

\$704/MT

+163.9

+4

Após períodos de feriados na China e Ásia, os mercados abrem em alta na Bolsa de Futuros Dalian – China (preços em Yuan)

	Material	Bolsa	Preço	Variação em um mês	%DIA	%MÊS
1	PP <i>Polipropileno</i>		\$954.6	 934 → 954.6	+2.71%	+2.20%
2	LLDPE <i>Polietileno</i>		\$972.5	 932.5 → 972.5	+2.66%	+4.29%
3	PVC <i>Policloreto de Vinila</i>		\$727.0	 753.8 → 727	+0.85%	-3.56%
4	MEG <i>Etilenoglicol</i>		\$510.6	 492.4 → 510.6	+1.60%	+3.68%
5	PTA <i>Ácido Tereftálico</i>		\$662.0	 656.1 → 662	+5.95%	+0.90%
6	PET <i>Fibra poliéster</i>		\$879.3	 885 → 879.3	+5.40%	-0.64%

Polietilenos – EUA

DATA	PE Baixa	PE Linear	PEAD Inj	PEAD Sopro	PEAD Filme	Etileno
10 de Janeiro	1466	1400	1444	1422	1433	760
17 de Janeiro	1411	1345	1345	1345	1345	881
24 de Janeiro	1411	1345	1301	1334	1334	959
31 de Janeiro	1422	1378	1301	1290	1290	950
07 de Fevereiro	1455	1433	1323	1301	1323	903
14 de Fevereiro	1477	1433	1301	1345	1301	832
21 de Fevereiro	1477	1433	1301	1345	1301	832
28 de Fevereiro	1477	1433	1301	1334	1301	804
07 de Março	1499	1471	1301	1334	1301	826
14 de Março	1543	1488	1477	1356	1323	826
21 de Março	1609	1565	1477	1389	1367	644
28 de Março	1642	1576	1510	1400	1378	650
04 de Abril	1664	1587	1510	1422	1488	631
11 de Abril	1709	1642	1510	1444	1488	548
18 de Abril	1709	1642	1532	1444	1488	633
25 de Abril	1709	1642	1532	1510	1510	650
02 de Maio	1709	1642	1587	1510	1510	595
09 de Maio	1709	1709	1587	1554	1554	606
16 de Maio	1709	1698	1664	1554	1554	724
23 de Maio	1753	1731	1576	1554	1554	724
30 de Maio	1753	1731	1576	1554	1554	672
06 de Junho	1620	1620	1422	1434	1488	655
13 de Junho	1604	1642	1400	1422	1466	628
20 de Junho	1598	1598	1400	1422	1422	672
27 de Junho	1620	1598	1345	1400	1378	622
04 de Julho	1587	1565	1323	1345	1345	573
11 de Julho	1565	1521	1323	1301	1323	531
18 de Julho	1521	1499	1290	1279	1301	501
25 de Julho	1499	1477	1290	1235	1257	507
01 de Agosto	1411	1389	1213	1213	1235	551
08 de Agosto	1345	1301	1102	1102	1168	545
15 de Agosto	1213	1146	1080	1058	1102	545
22 de Agosto	1124	1102	1080	1036	1102	545
29 de Agosto	1124	1058	1080	1014	1058	600
05 de Setembro	1102	992	1036	948	1036	606
12 de Setembro	1102	992	1036	970	1036	589
19 de Setembro	1036	1014	1036	970	1014	540
26 de Setembro	1058	1014	992	970	1014	529
03 de Outubro	1080	992	992	970	1014	457
10 de Outubro	1080	992	992	970	1029	435

Polietilenos – Ásia

DATA	PE Baixa	PE Linear	PEAD Inj	PEAD Sopro	PEAD Filme	Etileno
10 de Janeiro	1475	1180	1120	1170	1190	1005
17 de Janeiro	1500	1210	1110	1150	1190	965
24 de Janeiro	1540	1240	1110	1150	1220	965
31 de Janeiro	1560	1250	1130	1160	1230	940
07 de Fevereiro	1560	1250	1130	1160	1230	1015
14 de Fevereiro	1630	1290	1170	1230	1290	1190
21 de Fevereiro	1630	1290	1170	1230	1290	1190
28 de Fevereiro	1650	1320	1180	1250	1320	1190
07 de Março	1650	1320	1180	1250	1320	1200
14 de Março	1670	1380	1250	1300	1400	1260
21 de Março	1720	1460	1330	1350	1470	1350
28 de Março	1750	1500	1330	1410	1470	1350
04 de Abril	1740	1420	1330	1410	1420	1400
11 de Abril	1750	1400	1330	1400	1400	1430
18 de Abril	1750	1420	1330	1410	1420	1400
25 de Abril	1750	1420	1330	1410	1420	1360
02 de Maio	1720	1370	1330	1380	1380	1350
09 de Maio	1700	1330	1300	1330	1330	1250
16 de Maio	1630	1320	1250	1280	1300	1240
23 de Maio	1590	1270	1190	1230	1280	1240
30 de Maio	1550	1240	1160	1200	1230	1150
06 de Junho	1500	1240	1160	1180	1200	1150
13 de Junho	1500	1300	1200	1190	1210	1150
20 de Junho	1500	1280	1230	1220	1210	1150
27 de Junho	1500	1250	1180	1200	1190	1100
04 de Julho	1530	1230	1150	1180	1200	1100
11 de Julho	1520	1230	1150	1180	1190	1050
18 de Julho	1480	1200	1120	1140	1140	1030
25 de Julho	1430	1140	1100	1120	1120	1000
01 de Agosto	1350	1110	1090	1120	1070	1030
08 de Agosto	1240	1040	1010	1030	1020	1000
15 de Agosto	1240	1040	1010	1030	1020	980
22 de Agosto	1200	1010	990	1000	1000	920
29 de Agosto	1200	980	980	990	990	920
05 de Setembro	1140	970	970	970	980	940
12 de Setembro	1130	970	960	970	970	1000
19 de Setembro	1150	990	980	990	1000	1000
26 de Setembro	1170	1020	980	990	1010	960
03 de Outubro	1170	1020	1000	1020	1030	910
10 de Outubro	1170	1020	1000	1020	1030	900

Polipropileno – EUA

DATA	PP	Propileno
10 de Janeiro	1532	900
17 de Janeiro	1609	1212
24 de Janeiro	1609	959
31 de Janeiro	1642	1245
07 de Fevereiro	1675	1245
14 de Fevereiro	1720	1353
21 de Fevereiro	1720	1353
28 de Fevereiro	1775	1399
07 de Março	1874	1460
14 de Março	1984	1631
21 de Março	1984	1526
28 de Março	2061	1432
04 de Abril	2238	1471
18 de Abril	2370	1499
25 de Abril	2370	1460
02 de Maio	2392	1410
09 de Maio	2414	1421
16 de Maio	2370	1344
23 de Maio	2359	1229
30 de Maio	2216	1229
06 de Junho	2216	1179
13 de Junho	2205	1190
20 de Junho	2061	1074
27 de Junho	2050	997
04 de Julho	1962	997
11 de Julho	1929	997
18 de Julho	1929	909
25 de Julho	1797	1014
01 de Agosto	1797	1102
08 de Agosto	1411	1091
15 de Agosto	1334	1080
22 de Agosto	1334	1014
29 de Agosto	1334	970
05 de Setembro	1279	981
12 de Setembro	1191	992
19 de Setembro	1191	920
26 de Setembro	1124	832
03 de Outubro	1058	771
10 de Outubro	1058	722

Polipropileno – Ásia

DATA	PP	Propileno
10 de Janeiro	1200	900
17 de Janeiro	1195	930
24 de Janeiro	1205	965
31 de Janeiro	1235	975
07 de Fevereiro	1235	995
14 de Fevereiro	1300	1100
21 de Fevereiro	1300	1100
28 de Fevereiro	1300	1200
07 de Março	1320	1200
14 de Março	1360	1270
21 de Março	1340	1340
28 de Março	1350	1330
04 de Abril	1350	1330
11 de Abril	1340	1325
18 de Abril	1320	1290
25 de Abril	1310	1285
02 de Maio	1300	1270
09 de Maio	1250	1270
16 de Maio	1260	1230
23 de Maio	1225	1190
30 de Maio	1185	1075
06 de Junho	1195	990
13 de Junho	1210	1000
20 de Junho	1210	1010
27 de Junho	1200	1050
04 de Julho	1180	1010
11 de Julho	1155	980
18 de Julho	1100	965
25 de Julho	1050	950
01 de Agosto	1000	920
08 de Agosto	975	885
15 de Agosto	985	890
22 de Agosto	990	885
29 de Agosto	990	885
05 de Setembro	995	875
12 de Setembro	1000	875
19 de Setembro	1000	890
26 de Setembro	1000	895
03 de Outubro	1000	895
10 de Outubro	995	890

Poliestireno – EUA

DATA	P.S-GP	P.S-HI	Estireno
10 de Janeiro	1962	2138	950
17 de Janeiro	1962	2138	1359
24 de Janeiro	1984	2204	1371
31 de Janeiro	2006	2204	1415
07 de Fevereiro	2006	2204	1399
14 de Fevereiro	2006	2204	1503
21 de Fevereiro	2006	2204	1503
28 de Fevereiro	2006	2204	1521
07 de Março	2160	2535	1535
14 de Março	2315	2690	1589
21 de Março	2315	2690	1684
28 de Março	2315	2690	1664
04 de Abril	2315	2690	1667
11 de Abril	2315	2690	1831
18 de Abril	2315	2690	2000
25 de Abril	2315	2690	2191
02 de Maio	2365	2557	2150
09 de Maio	2514	2656	1855
16 de Maio	2514	2656	1840
23 de Maio	2514	2656	1875
30 de Maio	2440	2600	1890
06 de Junho	2500	2660	1900
13 de Junho	2500	2660	1900
20 de Junho	2450	2613	2140
27 de Junho	2735	2895	2125
04 de Julho	2735	2895	1999
11 de Julho	2735	2895	1928
18 de Julho	2735	2895	1859
25 de Julho	2735	2895	1813
01 de Agosto	2735	2895	1726
08 de Agosto	2514	2734	1562
15 de Agosto	2514	2734	1362
22 de Agosto	2480	2700	1236
29 de Agosto	2480	2700	1187
05 de Setembro	2326	2546	1119
12 de Setembro	2282	2546	962
19 de Setembro	2282	2546	962
26 de Setembro	2282	2546	1101
03 de Outubro	2282	2546	1109
10 de Outubro	2282	2546	1143

Poliestireno – Ásia

DATA	P.S-GP	P.S-HI	Estireno (FOB)
10 de Janeiro	1500	1675	1116
17 de Janeiro	1500	1675	1137
24 de Janeiro	1510	1675	1150
31 de Janeiro	1510	1675	1153
07 de Fevereiro	1510	1675	1178
14 de Fevereiro	1605	1750	1213
21 de Fevereiro	1605	1750	1213
28 de Fevereiro	1600	1745	1204
07 de Março	1635	1745	1229
14 de Março	1735	1800	1333
21 de Março	1650	1715	1437
28 de Março	1655	1720	1344
04 de Abril	1660	1750	1366
11 de Abril	1660	1750	1360
18 de Abril	1650	1740	1367
25 de Abril	1650	1740	1365
02 de Maio	1600	1730	1352
09 de Maio	1605	1750	1326
16 de Maio	1545	1690	1354
23 de Maio	1545	1650	1344
30 de Maio	1525	1650	1356
06 de Junho	1540	1660	1362
13 de Junho	1570	1670	1362
20 de Junho	1560	1670	1503
27 de Junho	1530	1640	1456
04 de Julho	1500	1610	1390
11 de Julho	1470	1490	1353
18 de Julho	1440	1490	1313
25 de Julho	1400	1490	1227
01 de Agosto	1390	1480	1195
08 de Agosto	1370	1430	1176
15 de Agosto	1360	1405	1143
22 de Agosto	1340	1385	1127
29 de Agosto	1300	1350	1066
05 de Setembro	1310	1360	1102
12 de Setembro	1320	1400	1142
19 de Setembro	1340	1420	1142
26 de Setembro	1340	1420	1161
03 de Outubro	1330	1410	1160
10 de Outubro	1300	1400	1081

PVC – EUA

DATA	PVC
10 de Janeiro	1615
17 de Janeiro	1555
24 de Janeiro	1555
31 de Janeiro	1555
07 de Fevereiro	1555
14 de Fevereiro	1555
21 de Fevereiro	1555
28 de Fevereiro	1555
07 de Março	1580
14 de Março	1580
21 de Março	1720
28 de Março	1720
04 de Abril	1755
11 de Abril	1755
18 de Abril	1755
25 de Abril	1745
02 de Maio	1745
09 de Maio	1745
16 de Maio	1745
23 de Maio	1745
30 de Maio	1745
06 de Junho	1625
13 de Junho	1625
20 de Junho	1625
27 de Junho	1625
04 de Julho	1315
11 de Julho	1315
18 de Julho	1025
25 de Julho	1025
01 de Agosto	1025
08 de Agosto	795
15 de Agosto	795
22 de Agosto	795
29 de Agosto	795
05 de Setembro	795
12 de Setembro	765
19 de Setembro	765
26 de Setembro	765
03 de Outubro	765
10 de Outubro	735

PVC – Ásia

DATA	PVC
10 de Janeiro	1340
17 de Janeiro	1340
24 de Janeiro	1290
31 de Janeiro	1290
07 de Fevereiro	1290
14 de Fevereiro	1310
21 de Fevereiro	1310
28 de Fevereiro	1320
07 de Março	1340
14 de Março	1380
21 de Março	1380
28 de Março	1460
04 de Abril	1470
11 de Abril	1470
18 de Abril	1470
25 de Abril	1430
02 de Maio	1400
09 de Maio	1400
16 de Maio	1390
23 de Maio	1290
30 de Maio	1280
06 de Junho	1280
13 de Junho	1290
20 de Junho	1270
27 de Junho	1170
04 de Julho	1150
11 de Julho	1100
18 de Julho	1080
25 de Julho	930
01 de Agosto	930
08 de Agosto	930
15 de Agosto	940
22 de Agosto	890
29 de Agosto	870
05 de Setembro	870
12 de Setembro	870
19 de Setembro	840
26 de Setembro	840
03 de Outubro	830
10 de Outubro	830

ABS e PET – EUA

DATA	ABS	PET
10 de Janeiro	2943	1896
17 de Janeiro	2921	1984
24 de Janeiro	2810	1984
31 de Janeiro	2766	2006
07 de Fevereiro	2854	2028
14 de Fevereiro	2921	2028
21 de Fevereiro	2921	2028
28 de Fevereiro	2943	2150
07 de Março	2987	2150
14 de Março	3075	2150
21 de Março	3031	2150
28 de Março	3317	2271
04 de Abril	3604	2425
11 de Abril	3847	2271
18 de Abril	3604	2271
25 de Abril	4001	2293
02 de Maio	3979	2293
09 de Maio	4155	2293
16 de Maio	4155	2293
23 de Maio	3957	2293
30 de Maio	3736	2293
06 de Junho	3516	2293
13 de Junho	3295	2293
20 de Junho	3009	2194
27 de Junho	2744	2194
04 de Julho	2744	2127
11 de Julho	2634	2127
18 de Julho	2634	2127
25 de Julho	2634	2127
01 de Agosto	2887	2127
08 de Agosto	2887	2127
15 de Agosto	2755	2127
22 de Agosto	2557	2127
29 de Agosto	2447	2127
05 de Setembro	2270	2107
12 de Setembro	2402	2107
19 de Setembro	2402	2066
26 de Setembro	2225	1951
03 de Outubro	2447	1841
10 de Outubro	2469	1709

ABS e PET – Ásia

DATA	ABS	PET
10 de Janeiro	1875	1115
17 de Janeiro	1875	1125
24 de Janeiro	1875	1135
31 de janeiro	1875	1175
07 de Fevereiro	1875	1175
14 de Fevereiro	1920	1230
21 de Fevereiro	1920	1230
28 de Fevereiro	1910	1230
07 de Março	1915	1280
14 de Março	2000	1380
21 de Março	1950	1280
28 de Março	1955	1400
04 de Abril	1960	1370
11 de Abril	1960	1370
18 de Abril	1960	1370
25 de Abril	1960	1310
02 de Maio	1895	1290
09 de Maio	1900	1290
16 de Maio	1880	1320
23 de Maio	1845	1290
30 de Maio	1795	1275
06 de Junho	1795	1280
13 de Junho	1795	1400
20 de Junho	1790	1340
27 de Junho	1750	1290
04 de Julho	1690	1290
11 de Julho	1640	1220
18 de Julho	1590	1220
25 de Julho	1560	1200
01 de Agosto	1550	1200
08 de Agosto	1530	1180
15 de Agosto	1510	1180
22 de Agosto	1445	1180
29 de Agosto	1455	1180
05 de Setembro	1455	1160
12 de Setembro	1450	1140
19 de Setembro	1475	1100
26 de Setembro	1480	1100
03 de Outubro	1480	1070
10 de Outubro	1480	1070