

Semanas 12 e 13 / 2023

Período: 20/03/2023 a

31/03/2023

ANÁLISE DE MERCADOS DE MATÉRIAS-PRIMAS

Clique e leia

SinplastRS

Simplás
Sindicato das Indústrias de Material Plástico
do Nordeste Gaúcho

SINPLASTAL
SINICATO DAS INDUSTRIAS DE PLÁSTICO E TÊXTIL DO ESTADO DE ALAGOAS

SIMPLAVI
SINDICATO DAS INDÚSTRIAS DE
MATERIAL PLÁSTICO DO VALE DOS VINHEDOS

SIMPERJ

Simplago
SINDICATO DAS INDÚSTRIAS DE MATERIAL
PLÁSTICO NO ESTADO DE GOIÁS

albiief
ASSOCIAÇÃO BRASILEIRA DA INDÚSTRIA
DE EMBALAGENS PLÁSTICAS FLEXÍVEIS

SIMPEPE
SINDICATO DA INDÚSTRIA DE MATERIAL PLÁSTICO
DO ESTADO DE PERNAMBUCO

PRESEVA!
PRESEVA!
PRESEVA!

O PLÁSTICO
PRESEVA!

PRESEVA!
PRESEVA!
PRESEVA!
PRESEVA!

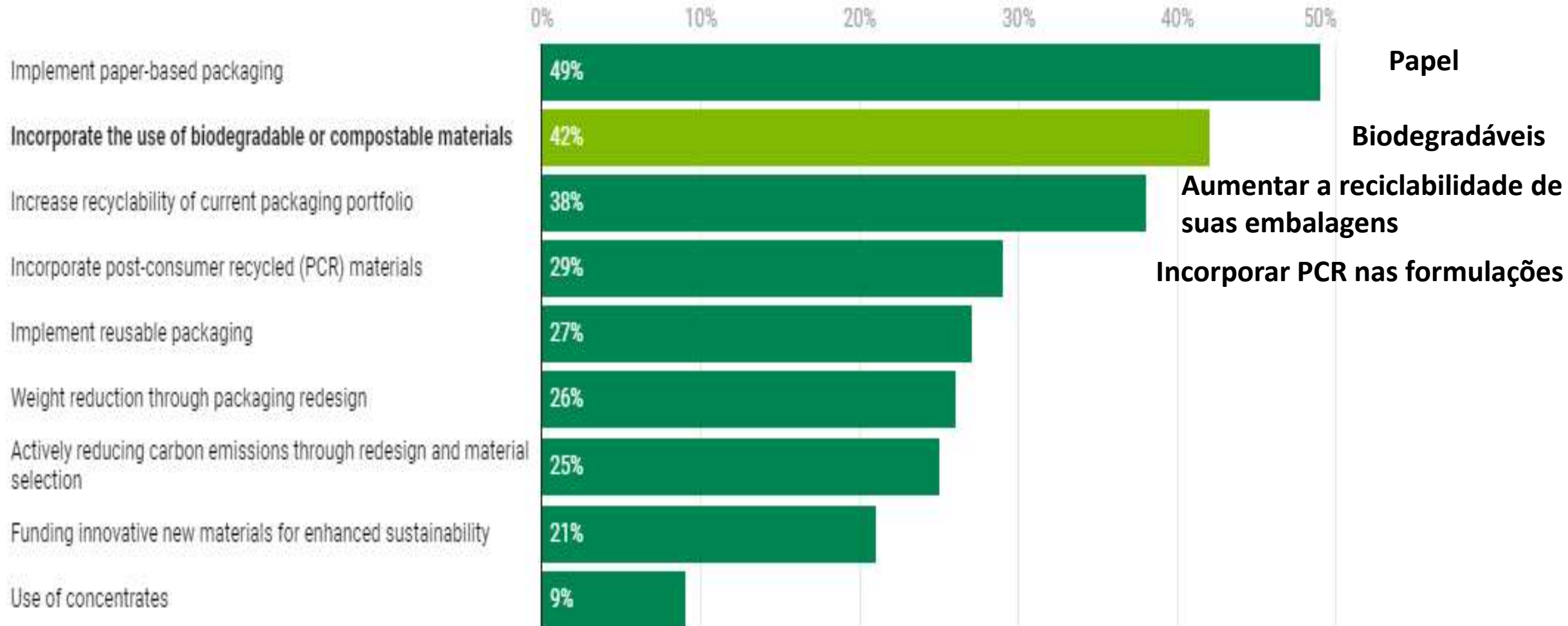
PRESEVA!
PRESEVA!
PRESEVA!
PRESEVA!

DESTAQUES

- Terminada a Feira Plásticos Brasil 2023, as principais avaliações consideram que o cenário de fraca demanda no Brasil e no mundo, continuam a conviver com a forte oferta de materiais em nível global. A indústria apresentou com grande ênfase as iniciativas de sustentabilidade, circularidade e reciclagem. Várias empresas apresentaram propostas de materiais na intenção de atender esta demanda por Biodegradabilidade, Reciclagem e Circularidade.
- A outra grande movimentação da semana, ocorre em torno do forte aumento do Petróleo nos últimos dias, que responde ao corte não esperado da produção da OPEP na faixa de 1 milhão de barris/dia. Com impactos nos preços de derivados em geral, tendo o Barril escalado acima dos USD80,00.
- Sendo final de mês, apresentamos as tabelas com os valores históricos até final de Março/23.
- O setor passa por grandes desafios na busca de consolidar a materialidade do conceito Plástico Preserva, algumas pesquisas com grandes usuários finais, marcas importantes, demonstra que uma grande parte acredita que passar a utilizar o Papel, fortalece a imagem de estar sendo mais sustentável.
- Também trazemos uma breve avaliação dos números de Março em relação as variáveis econômicas que afetam a demanda no nosso setor. Principalmente a questão mais discutida da semana que tem desdobramentos no cenário de crescimento e investimento, em se tratando de política fiscal e juros, que viemos alertando aqui.
- Estima-se que o mercado deve sofrer modificações nas políticas de preços frente a alta do Petróleo, entretanto ainda não se refletem nos indicadores, e as previsões operam mais para um cenário de estabilidade de preços para Abril/23, com algum potencial para alta nos Polipropilenos devido ao custo do Propeno em alta nos EUA.

Pesquisa Internacional com Brand Owners

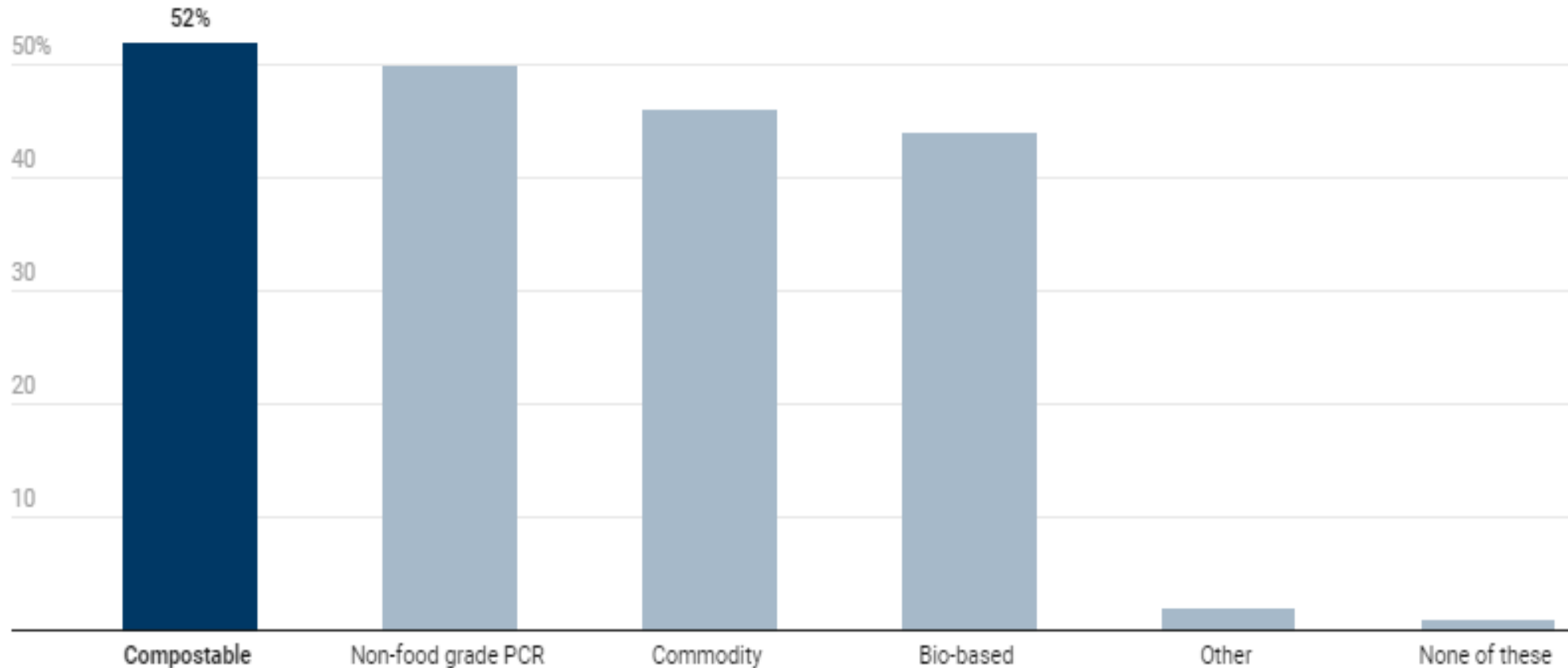
Pesquisa realizada com grandes marcas internacionais, indicam que 49% entende que a ação mais perceptível em seus portfólios, em termos de sustentabilidade, é desenvolver embalagens em Papel, seguido por Biodegradáveis.



A mesma pesquisa indica em termos de Resina

Qual a Resina está sendo melhor aplicadas na sua estratégia de sustentabilidade:

Which of the following resin types are playing a significant role in your sustainable packaging strategy?



Fechamento última semana de Março/23

FECHAMENTO | 31/03

Índice	Fechamento	Variação
 Ibovespa	101.882 pts	▼ -1,77%
 IFIX	2.760 pts	▲ +0,91%
 Nasdaq-100	13.181 pts	▲ +1,68%
 Dólar	R\$ 5,06	▼ -0,57%
 Ouro	US\$ 1.987,35	▼ -0,52%
 Prata	US\$ 24,19	▲ +0,87%
 Bitcoin	US\$ 28.359,9	▲ +1,41%
 Ethereum	US\$ 1.821,89	▲ +2,32%



DESTAQUE DE ALTAS E QUEDAS DO IBOVESPA NA SEMANA

Empresa	Variação	Empresa	Variação
RAIZ4	+18,26%	MRVE3	-10,14%
HAPV3	+16,44%	BEEF3	-8,51%
SMT03	+12,35%	HYPE3	-4,97%
CSNA3	+12,13%	CIEL3	-4,15%
VBBR3	+10,59%	NTCO3	-3,15%
[B] ³ Ibovespa		101.882,20	+3,09%

Dólar termina o mês em queda

Dólar cai a R\$ 5,06 e segue no menor patamar em quase 2 meses

Moeda norte-americana recuou 0,55% nesta sexta, cotada a R\$ 5,0691.

Por g1

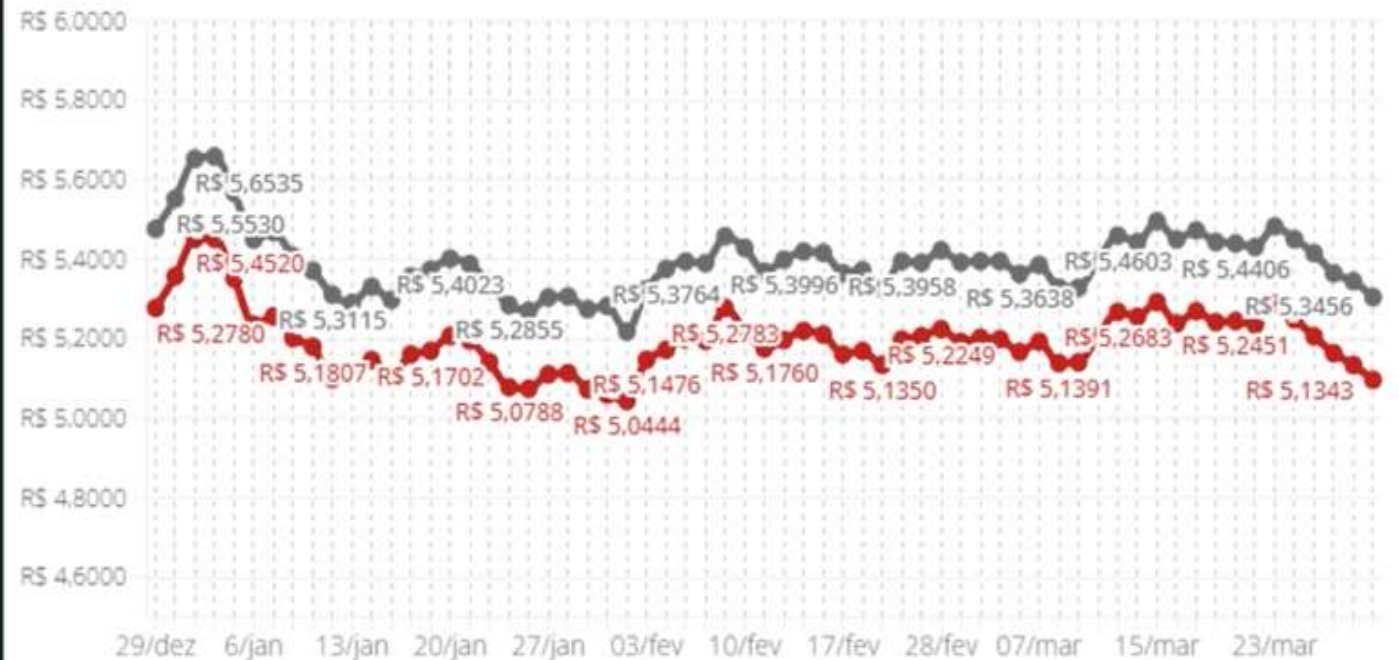
31/03/2023 09h11 · Atualizado há 22 minutos

Variação do dólar em 2023

Cotação de fechamento, em R\$

Clique nas linhas para visualizar outros valores

● Comercial ● Turismo



A nova regra fiscal

Se baseia na arrecadação

Até 2026:

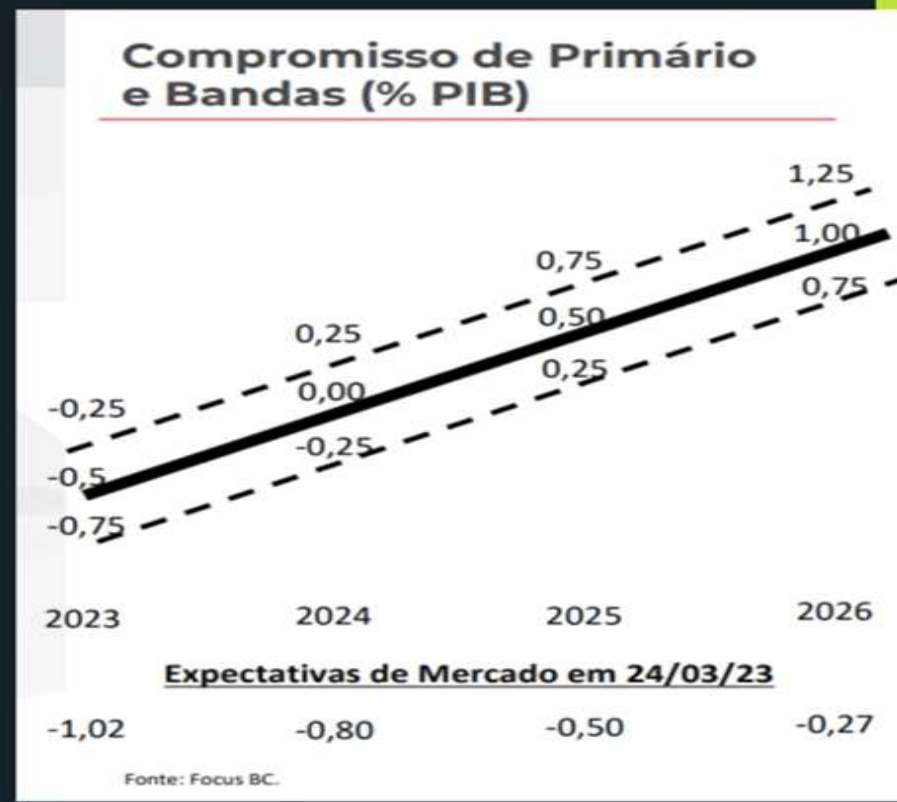
- Projeção de crescimento anual até alcançar superávit de 1% do PIB

Gastos limitados a 70% do crescimento da receita do ano anterior

Teto de 2,5% acima da inflação


Superávit primário **abaixo da meta:**

- Limite de gastos cai para 50%
- Piso de gastos de 0,6%



A nova regra fiscal

- Pontos positivos:
 - Limita crescimento real da despesa
 - Base receita passada e não projetada
 - Regra de resultado primário
 - Todas as despesas incluídas (com exceção do Fundeb e piso da enfermagem)
 - **Promete revisão dos benefícios tributários**
 - Finalmente conhecemos os objetivos fiscais do governo
 - **Poderia ser pior**



A nova regra fiscal

- Pontos negativos:
 - Aumenta vinculação ao desempenho
 - **Depende do aumento da arrecadação**
 - É preciso contar com um cenário otimista
 - Piso de crescimento real da despesa
 - **Incentiva o aumento de carga tributária**
 - Receita temporária / Despesa permanente



Otimismo

Home › Invest › Mercados



Arcabouço fiscal: reação do mercado foi tímida apesar de positiva, diz Inter

Rafaela Vitória, economista-chefe do Inter, vê a nova regra com bons olhos mas se preocupa com as projeções do governo

Possibilidade de avanço

Febraban diz que premissas do novo arcabouço fiscal são positivas para estabilidade da dívida pública

Entidade vê com otimismo as medidas apresentadas pela Fazenda e afirma que nova regra fiscal é “processo em construção”

Por [Luís Filipe Pereira](#)

30 mar 2023 19h23-Atualizado 16 horas atrás

O cenário que combate a inflação, mas custa alta carga de juros, e custos financeiros, ainda não está afastado, mesmo com a Regra Fiscal.



Juro teria que ser de 26,5% para cumprir meta de inflação em 2023, diz presidente do BC

Roberto Campos Neto diz que começa a ver "uma politização de uma linguagem muito técnica" da ata do Copom

Por Larissa Garcia e Alex Ribeiro, Valor — Brasília

30/03/2023 12h19 · Atualizado há 5 minutos



O presidente do Banco Central (BC), Roberto Campos Neto, afirmou há pouco que a autoridade monetária "está fazendo um processo de suavização" do cumprimento da meta de inflação. "Se fosse cumprir a meta de

A expectativa é que com a nova Regra, deveríamos observar melhor consistência fiscal e os juros baixarem, aliviando os efeitos dos níveis atuais.

Importância de baixar a Selic

ECONOMIA

Pedidos de recuperação judicial dispararam em 2023

Nos dois primeiros meses do ano, foram mais de 200 solicitações



Redação Oeste

31 MAR 2023 - 10:00

Só em fevereiro, os pedidos cresceram 86%, na comparação com o mesmo mês do ano passado, para 103, de acordo com levantamento da [Serasa Experian](#). Em janeiro, foram outros 92, aumento de 37%. Em todo o ano de 2022, foram registrados 833 pedidos.

Os efeitos em cascata tem sido relevantes

MENU g1 ECONOMIA BUSCAR

Desemprego sobe a 8,6% no trimestre encerrado em fevereiro, diz IBGE

Em relação ao trimestre imediatamente anterior, entre setembro e novembro, o resultado traz aumento de 0,5 ponto percentual (8,1%). No mesmo trimestre de 2022, a taxa era de 11,2%.

Por Raphael Martins, g1
31/03/2023 09h01 - Atualizado há um dia

[f](#) [t](#) [w](#) [e](#) [in](#)



Carteira de Trabalho e Previdência Social — Foto: Marcelo Camargo/Agência Brasil

Os Programas de Renda e Auxílios devem injetar bilhões na economia/ consumo, mas a conta chega

DESONERAÇÕES EM 2023

POR PROGRAMA

FONTE: RECEITA FEDERAL

SIMPLES NACIONAL	R\$ 88,5 bi	TOTAL R\$ 456 bi
ZONA FRANCA DE MANAUS	R\$ 54,6 bi	
CESTA BÁSICA	R\$ 34,8 bi	
DESPESAS MÉDICAS NO IR	R\$ 24,5 bi	
APOSENTADORIA POR DOENÇA OU ACIDENTE	R\$ 20,7 bi	
CRÉDITO IMOBILIÁRIO E AGRÍCOLA	R\$ 13,9 bi	

NOVO MARCO FISCAL

GOVERNO QUER REVERTER DESONERAÇÕES PARA ARRECADAR MAIS

Renúncia em tributos soma R\$ 456 bilhões em 2023

VIVO

CNN
BRASIL

20:40

Petróleo WTI - EUA

Ao operar contrariamente aos acordos vigentes, OPEP + corta produção de Petróleo, injetando forte alta no Óleo, e batendo de frente com as iniciativas de combate a inflação mundial.



NAFTA - Europa



Resina Polietilenos – Série 2023 YTD

Houston EUA - 2023

DATA	PE Baixa	PE Linear	PEAD Inj	PEAD Sopro	PEAD Filme	Etileno
16 de Janeiro	1014	948	904	926	970	424
23 de Janeiro	1014	948	904	926	992	473
30 de Janeiro	1014	970	926	970	1014	468
06 de Fevereiro	1014	970	926	970	1014	468
13 de Fevereiro	1058	992	992	992	1058	468
20 de Fevereiro	1124	1058	992	1014	1080	479
27 de Fevereiro	1124	1058	992	1014	1080	512
06 de Março	1124	1058	1058	1080	1124	496
13 de Março	1124	1058	1058	1080	1124	471
20 de Março	1146	1080	1058	1080	1124	424
27 de Março	1146	1083	1058	1080	1124	482
03 de Abril	1146	1080	1058	1080	1124	581

Ásia 2023

DATA	PE Baixa	PE Linear	PEAD Inj	PEAD Sopro	PEAD Filme	Etileno
16 de Janeiro	1100	1000	960	960	1000	880
23 de Janeiro	1100	1020	980	1000	1010	850
30 de Janeiro	1100	1030	990	1000	1020	840
06 de Fevereiro	1100	1030	990	1000	1020	840
13 de Fevereiro	1130	1060	1020	1030	1050	880
20 de Fevereiro	1130	1060	1020	1030	1050	880
27 de Fevereiro	1130	1070	1020	1030	1060	935
06 de Março	1130	1060	1020	1030	1060	970
13 de Março	1130	1060	1030	1030	1060	980
20 de Março	1130	1060	1030	1030	1060	880
27 de Março	1120	1030	1020	1030	1050	970
03 de Abril	1080	1020	1010	1010	1020	970

Resina Polipropileno – Série 2023 YTD

Houston EUA - 2023

DATA	PP	Propileno
16 de Janeiro	970	799
23 de Janeiro	1058	881
30 de Janeiro	1191	1085
06 de Fevereiro	1191	1085
13 de Fevereiro	1235	936
20 de Fevereiro	1235	1129
27 de Fevereiro	1235	1107
06 de Março	1389	1162
13 de Março	1389	1554
20 de Março	1345	799
27 de Março	1345	1212
03 de Abril	1345	1245

Ásia 2023

DATA	PP	Propileno
16 de Janeiro	980	870
23 de Janeiro	1020	890
30 de Janeiro	1065	905
06 de Fevereiro	1065	905
13 de Fevereiro	1080	975
20 de Fevereiro	1080	990
27 de Fevereiro	1045	990
06 de Março	1045	975
13 de Março	1035	960
20 de Março	1020	870
27 de Março	1010	925
03 de Abril	995	915

Resina Poliestireno – Série 2023 YTD

Houston EUA - 2023

DATA	P.S-GP	P.S-HI	Estireno
16 de Janeiro	2205	2425	1166
23 de Janeiro	2205	2425	1097
30 de Janeiro	2055	2275	1097
06 de Fevereiro	2055	2275	1097
13 de Fevereiro	1875	2095	1088
20 de Fevereiro	1875	2095	1104
27 de Fevereiro	1875	2095	1120
06 de Março	1875	2095	1110
13 de Março	1875	2095	1078
20 de Março	1875	2095	992
27 de Março	1875	2095	961
03 de Abril	1875	2095	973

Ásia - 2023

DATA	P.S-GP	P.S-HI	Estireno (FOB)
16 de Janeiro	1205	1295	1056
23 de Janeiro	1235	1325	1133
30 de Janeiro	1235	1325	1133
06 de Fevereiro	1235	1325	1133
13 de Fevereiro	1275	1365	1155
20 de Fevereiro	1295	1375	1086
27 de Fevereiro	1275	1355	1079
06 de Março	1275	1345	1105
13 de Março	1275	1345	1098
20 de Março	1255	1335	1075
27 de Março	1240	1320	1044
03 de Abril	1250	1330	1040

RESINA PVC – Série 2023 YTD

Houston EUA 2023

DATA	PVC
16 de Janeiro	770
23 de Janeiro	770
30 de Janeiro	835
06 de Fevereiro	835
13 de Fevereiro	835
20 de Fevereiro	835
27 de Fevereiro	835
06 de Março	835
13 de Março	845
20 de Março	845
27 de Março	845
03 de Abril	845

Ásia 2023

DATA	PVC
16 de Janeiro	890
23 de Janeiro	910
30 de Janeiro	910
06 de Fevereiro	910
13 de Fevereiro	915
20 de Fevereiro	920
27 de Fevereiro	910
06 de Março	910
13 de Março	900
20 de Março	860
27 de Março	820
03 de Abril	800

Resinas ABS e PET

Houston EUA - 2023

DATA	ABS	PET
16 de Janeiro	2094	1449
23 de Janeiro	1984	1449
30 de Janeiro	1984	1444
06 de Fevereiro	1984	1444
13 de Fevereiro	2006	1444
20 de Fevereiro	2028	1444
27 de Fevereiro	2028	1449
06 de Março	2006	1444
13 de Março	1895	1444
20 de Março	1895	1444
27 de Março	1895	1444
03 de Abril	1895	1444

Ásia 2023

DATA	ABS	PET
16 de Janeiro	1330	980
23 de Janeiro	1355	1030
30 de Janeiro	1355	1030
06 de Fevereiro	1355	1030
13 de Fevereiro	1420	1100
20 de Fevereiro	1420	1090
27 de Fevereiro	1400	1070
06 de Março	1400	1065
13 de Março	1400	1065
20 de Março	1400	1065
27 de Março	1390	1050
03 de Abril	1400	1075