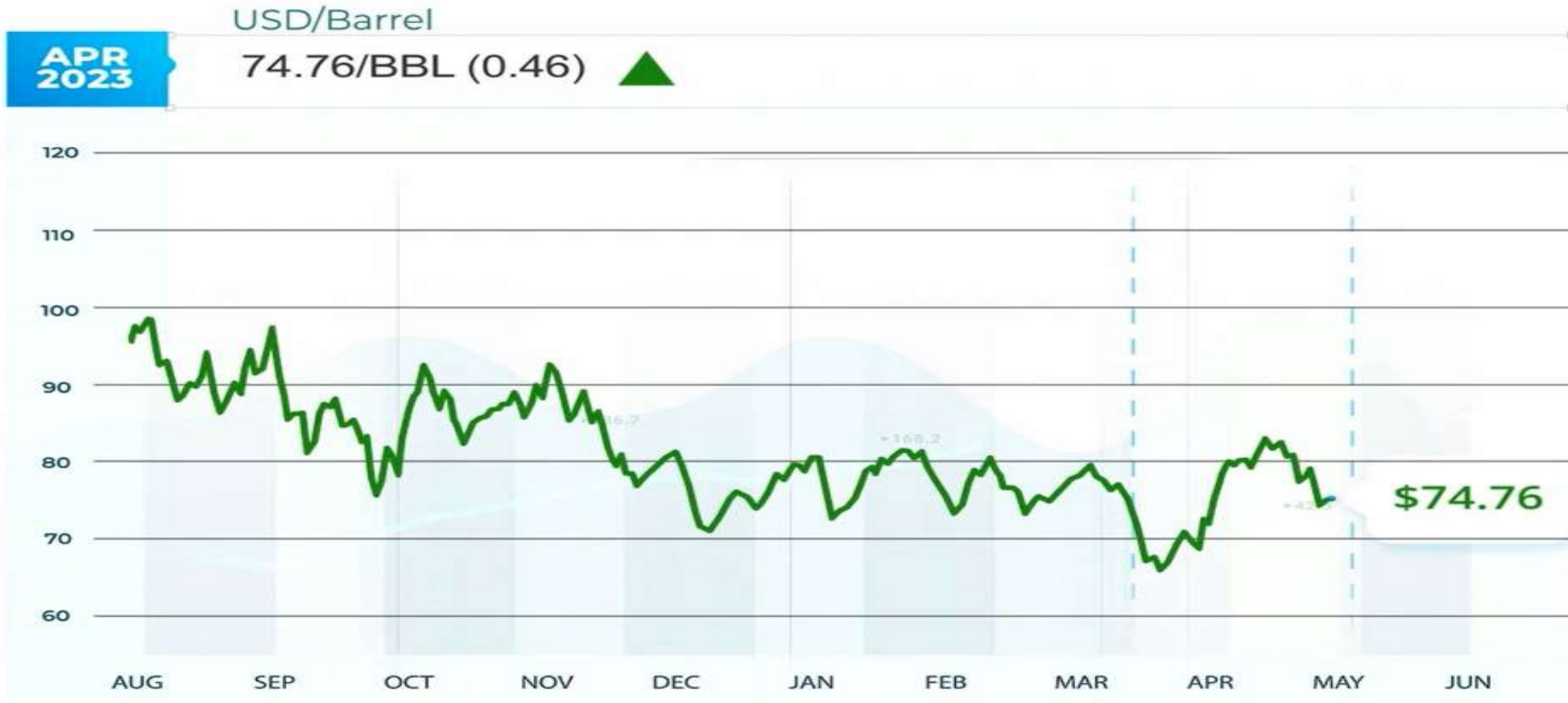


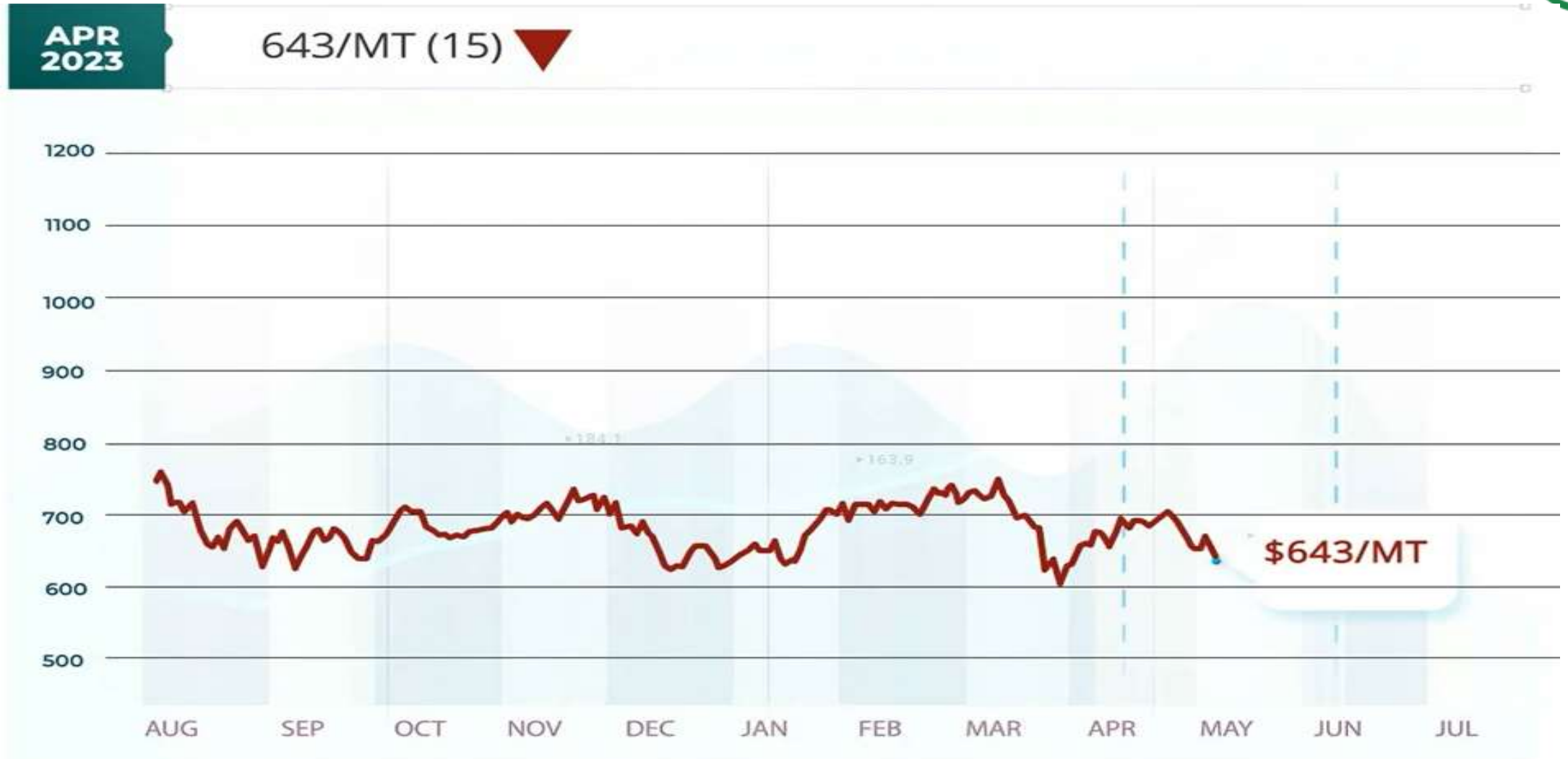
DESTAQUES

- O mês de Abril encerra com um cenário indicando preços de Resinas caindo na Ásia e na Europa, baseado na robusta oferta de materiais e demanda global lenta.
- Do ponto de vista da energia observamos que os rallies de preços de Petróleo arrefeceram, e as cotações voltam para baixo de USD80,00/barril. O mesmo pode-se observar na Nafta que não se afasta dos patamares que opera há semanas.
- Vários dos principais players do mercado internacional, em análise do visto na CHINAPLAS 2023, evento ocorrido entre 17-20 de Abril corrente, na cidade de Shenzhen-China, comentam o grande crescimento da Feira em relação a última em 2019 (52% maior em expositores e visitantes). Grande destaque para o setor automotivo, em diversas soluções onde o plástico é protagonista, e uma consistente apresentação das Bioresinas. Lembrando que Bioresinas são termoplásticos feitos de fontes renováveis (origem vegetal) ao invés de derivados do Petróleo.
- Em termos de tendências e mercado, a esperada retomada da economia chinesa, após as liberações das política ZERO Covid, ainda não resultaram em demanda propriamente dita. O País continua sendo o mais importante consumidor de resinas e seus movimentos influenciam fretes internacionais, custos logísticos, e tem efeitos diretos nos preços das resinas, observemos a busca por autossuficiência que reduziu as importações para este grande mercado.
- Também a presença marcante de players na CHINAPLAS 2023, de países do Oriente Médio e da Índia, país que vem investindo fortemente no setor dos plásticos e outros materiais.
- O mercado americano continua dando sinais de uma possível fase de menor consumo, que seria produto da contração da demanda através das altas taxas de juros, mas que não vem ocorrendo de forma acelerada. Apesar de não haver um ritmo forte de demanda, o mercado tem operado com balanço, vendo preços com leves oscilações, inclusive o PIB cresceu 1,1% no ITRI23.
- O cenário de crise bancária ganha novos atores, nesta semana, após o Silicon Valley e Signature Bank, o First Republic apresentou problemas e entra numa etapa de obter ajuda para evitar o efeito dominó. As taxas de seguro contra calote nos EUA, subiram expressivamente na última semana, muito em função dos péssimos resultados nos balanços das empresas, endividamento do Governo e fragilidades no sistema bancário.
- A taxa do dólar não vem influenciando o comportamento de preços de forma significativa no Brasil, as maiores correlações continuam sendo entre oferta x demanda, portanto não vemos pressão nos preços para as próximas semanas, com base em Petróleo – Nafta e Dólar. Mas lembramos que a Petroquímica precisa recompor margens.
- Anexo os gráficos e planilhas dos indicadores até ABRIL/23.

Petróleo WTI - EUA



NAFTA - Europa



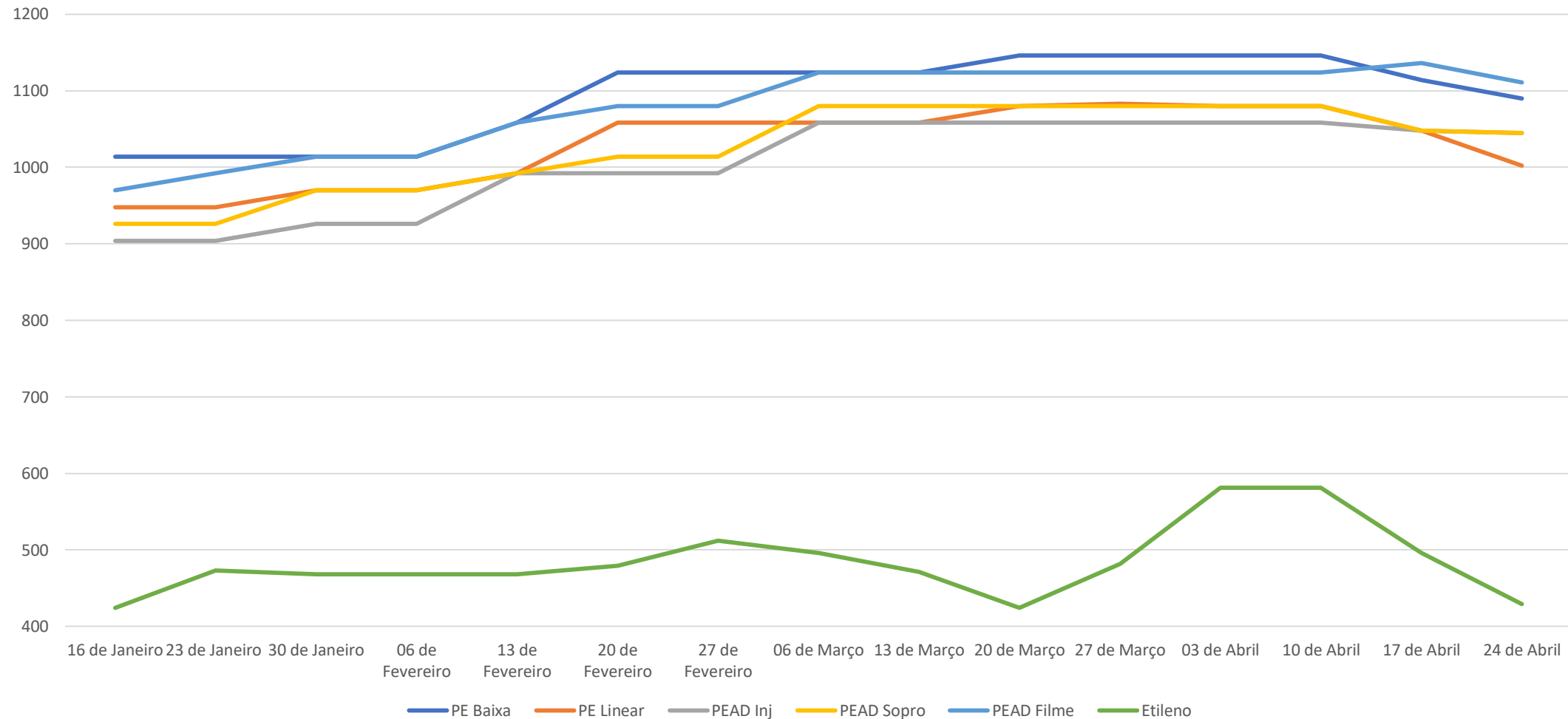
Resina Polietilenos – Série 2023 YTD

Houston EUA - 2023

DATA	PE Baixa	PE Linear	PEAD Inj	PEAD Sopros	PEAD Filme	Etileno
16 de Janeiro	1014	948	904	926	970	424
23 de Janeiro	1014	948	904	926	992	473
30 de Janeiro	1014	970	926	970	1014	468
06 de Fevereiro	1014	970	926	970	1014	468
13 de Fevereiro	1058	992	992	992	1058	468
20 de Fevereiro	1124	1058	992	1014	1080	479
27 de Fevereiro	1124	1058	992	1014	1080	512
06 de Março	1124	1058	1058	1080	1124	496
13 de Março	1124	1058	1058	1080	1124	471
20 de Março	1146	1080	1058	1080	1124	424
27 de Março	1146	1083	1058	1080	1124	482
03 de Abril	1146	1080	1058	1080	1124	581
10 de Abril	1146	1080	1058	1080	1124	581
17 de Abril	1114	1048	1048	1048	1136	496
24 de Abril	1090	1002	1045	1045	1111	429

Resina Polietilenos – Série 2023 YTD

Houston EUA - 2023



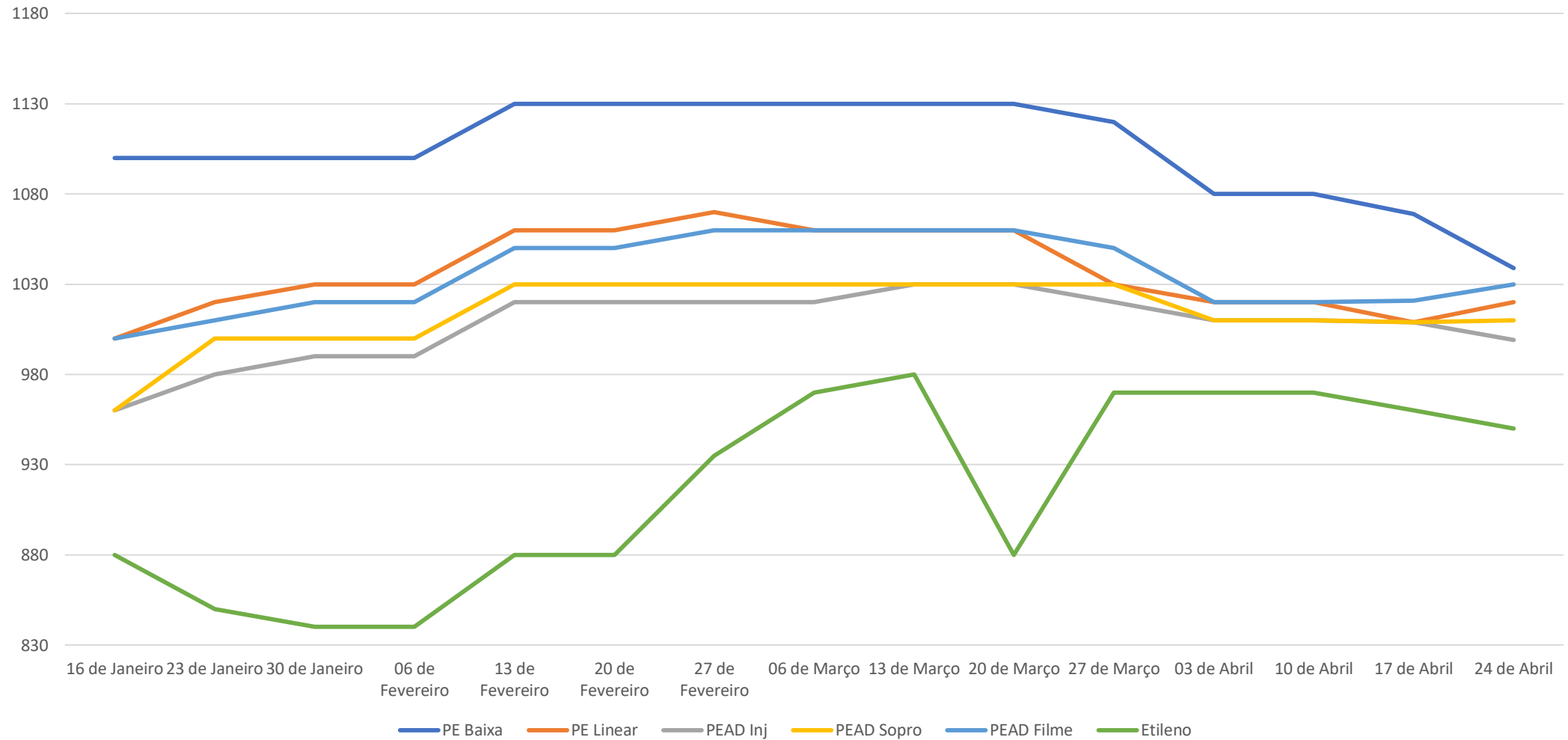
Resina Polietilenos – Série 2023 YTD

Ásia 2023

DATA	PE Baixa	PE Linear	PEAD Inj	PEAD Sopros	PEAD Filme	Etileno
16 de Janeiro	1100	1000	960	960	1000	880
23 de Janeiro	1100	1020	980	1000	1010	850
30 de Janeiro	1100	1030	990	1000	1020	840
06 de Fevereiro	1100	1030	990	1000	1020	840
13 de Fevereiro	1130	1060	1020	1030	1050	880
20 de Fevereiro	1130	1060	1020	1030	1050	880
27 de Fevereiro	1130	1070	1020	1030	1060	935
06 de Março	1130	1060	1020	1030	1060	970
13 de Março	1130	1060	1030	1030	1060	980
20 de Março	1130	1060	1030	1030	1060	880
27 de Março	1120	1030	1020	1030	1050	970
03 de Abril	1080	1020	1010	1010	1020	970
10 de Abril	1080	1020	1010	1010	1020	970
17 de Abril	1069	1009	1009	1009	1021	960
24 de Abril	1039	1020	999	1010	1030	950

Resina Polietilenos – Série 2023 YTD

Ásia 2023



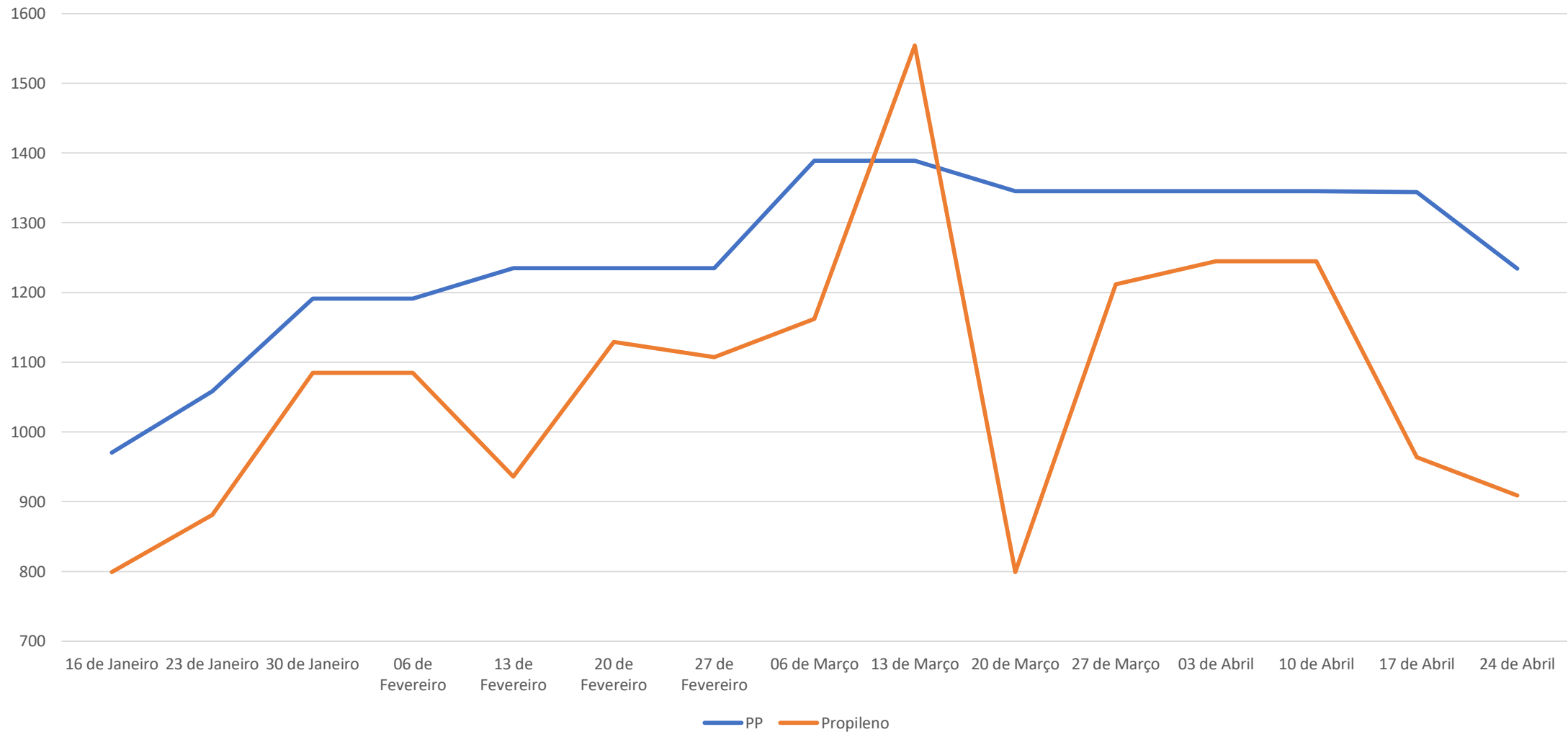
Resina Polipropileno – Série 2023 YTD

Houston EUA - 2023

DATA	PP	Propileno
16 de Janeiro	970	799
23 de Janeiro	1058	881
30 de Janeiro	1191	1085
06 de Fevereiro	1191	1085
13 de Fevereiro	1235	936
20 de Fevereiro	1235	1129
27 de Fevereiro	1235	1107
06 de Março	1389	1162
13 de Março	1389	1554
20 de Março	1345	799
27 de Março	1345	1212
03 de Abril	1345	1245
10 de Abril	1345	1245
17 de Abril	1344	964
24 de Abril	1234	909

Resina Polipropileno – Série 2023 YTD

Houston EUA - 2023



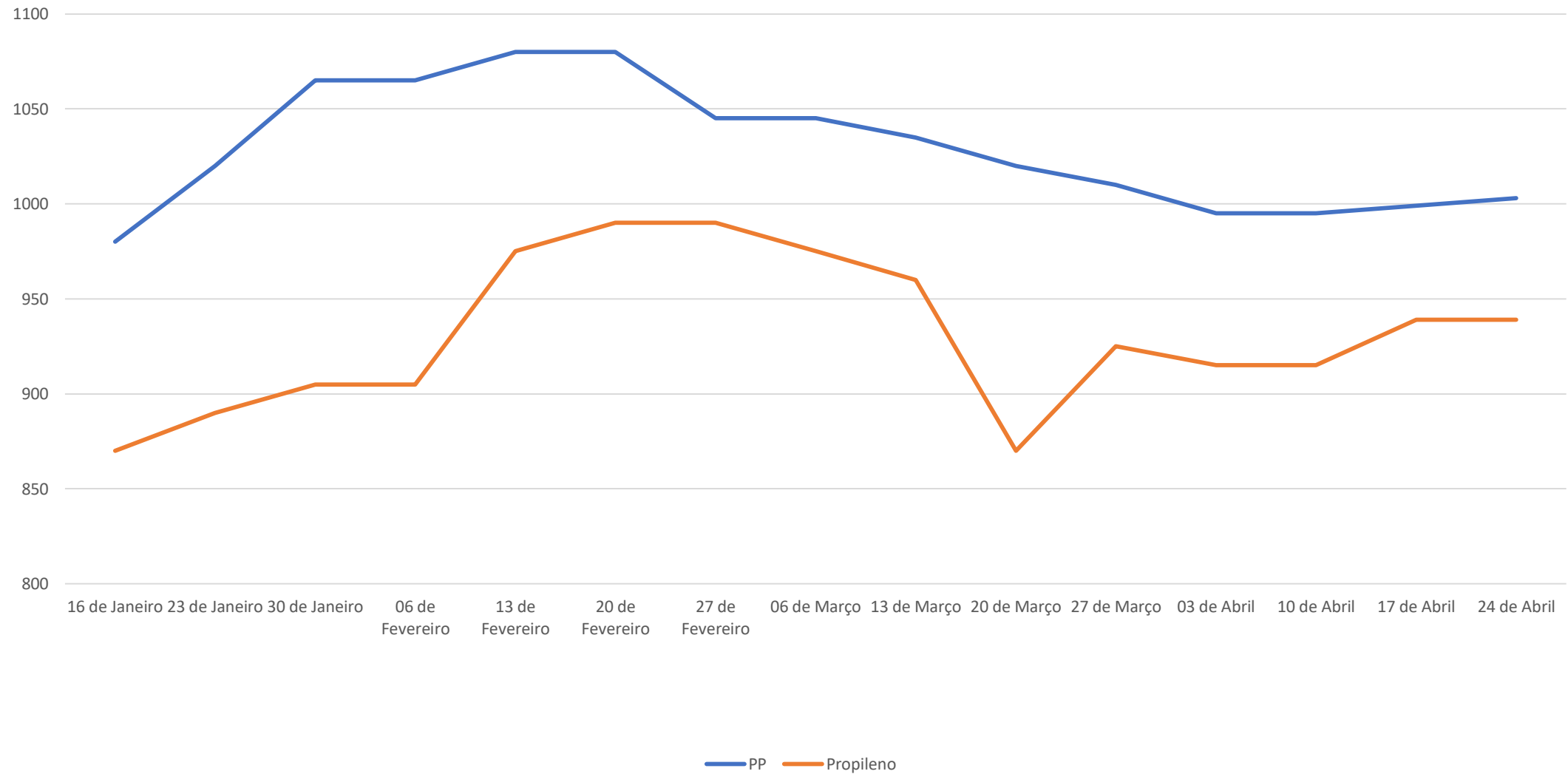
Resina Polipropileno – Série 2023 YTD

Ásia - 2023

DATA	PP	Propileno
16 de Janeiro	980	870
23 de Janeiro	1020	890
30 de Janeiro	1065	905
06 de Fevereiro	1065	905
13 de Fevereiro	1080	975
20 de Fevereiro	1080	990
27 de Fevereiro	1045	990
06 de Março	1045	975
13 de Março	1035	960
20 de Março	1020	870
27 de Março	1010	925
03 de Abril	995	915
10 de Abril	995	915
17 de Abril	999	939
24 de Abril	1003	939

Resina Polipropileno – Série 2023 YTD

Ásia - 2023



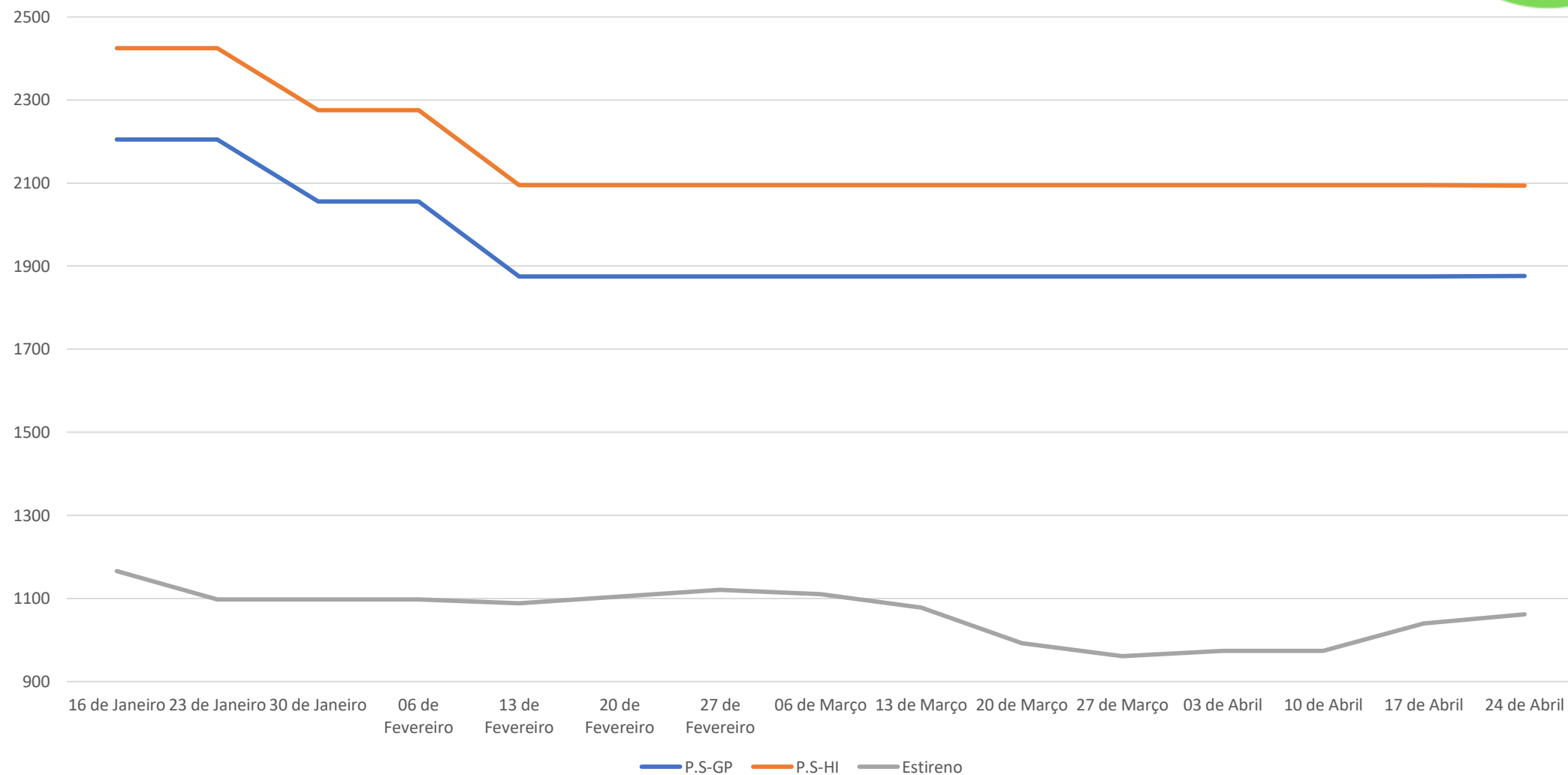
Resina Poliestireno – Série 2023 YTD

Houston EUA - 2023

DATA	P.S-GP	P.S-HI	Estireno
16 de Janeiro	2205	2425	1166
23 de Janeiro	2205	2425	1097
30 de Janeiro	2055	2275	1097
06 de Fevereiro	2055	2275	1097
13 de Fevereiro	1875	2095	1088
20 de Fevereiro	1875	2095	1104
27 de Fevereiro	1875	2095	1120
06 de Março	1875	2095	1110
13 de Março	1875	2095	1078
20 de Março	1875	2095	992
27 de Março	1875	2095	961
03 de Abril	1875	2095	973
10 de Abril	1875	2095	973
17 de Abril	1875	2095	1039
24 de Abril	1876	2094	1061

Resina Poliestireno – Série 2023 YTD

Houston EUA - 2023



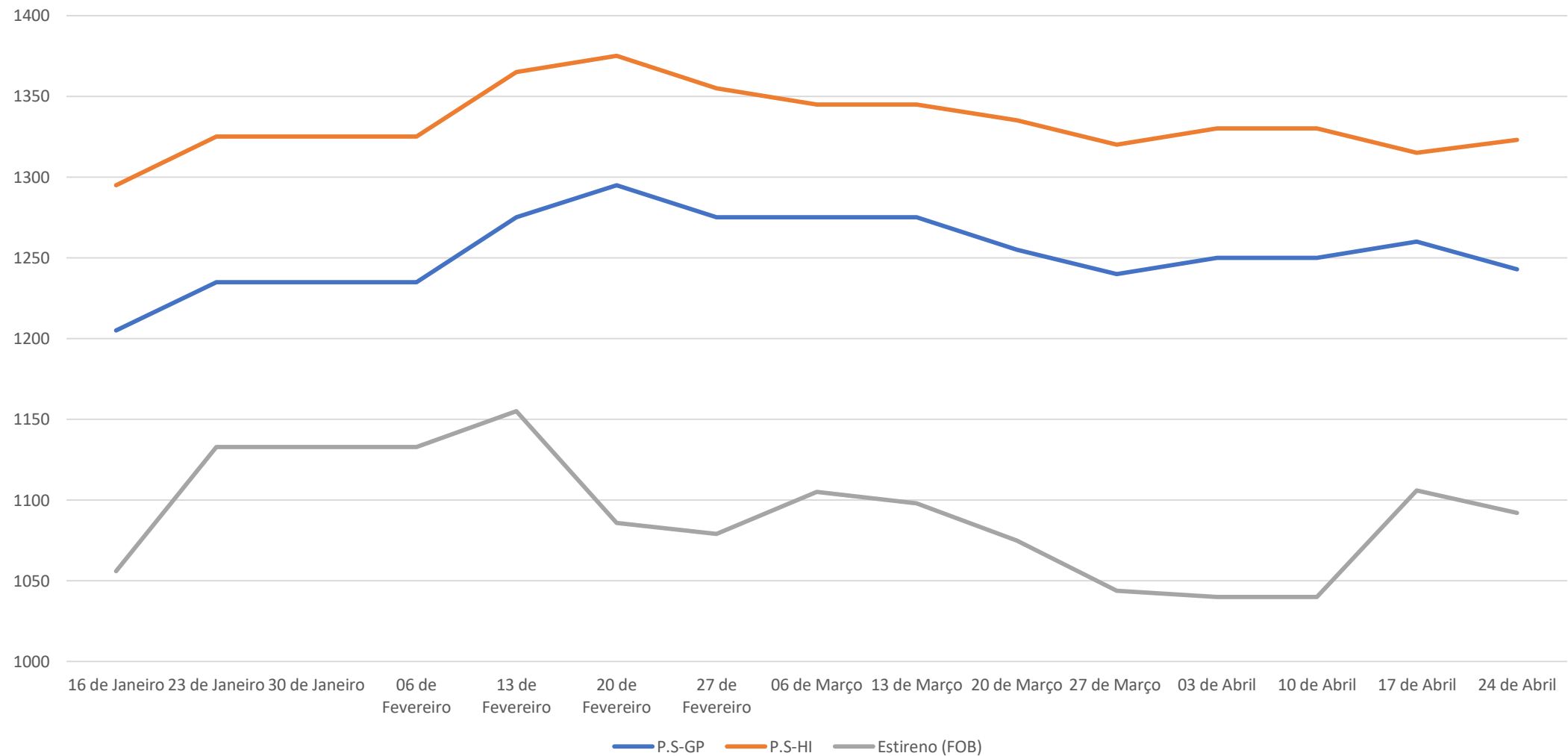
Resina Poliestireno – Série 2023 YTD

Ásia - 2023

DATA	P.S-GP	P.S-HI	Estireno (FOB)
16 de Janeiro	1205	1295	1056
23 de Janeiro	1235	1325	1133
30 de Janeiro	1235	1325	1133
06 de Fevereiro	1235	1325	1133
13 de Fevereiro	1275	1365	1155
20 de Fevereiro	1295	1375	1086
27 de Fevereiro	1275	1355	1079
06 de Março	1275	1345	1105
13 de Março	1275	1345	1098
20 de Março	1255	1335	1075
27 de Março	1240	1320	1044
03 de Abril	1250	1330	1040
10 de Abril	1250	1330	1040
17 de Abril	1260	1315	1106
24 de Abril	1243	1323	1092

Resina Poliestireno – Série 2023 YTD

Ásia - 2023



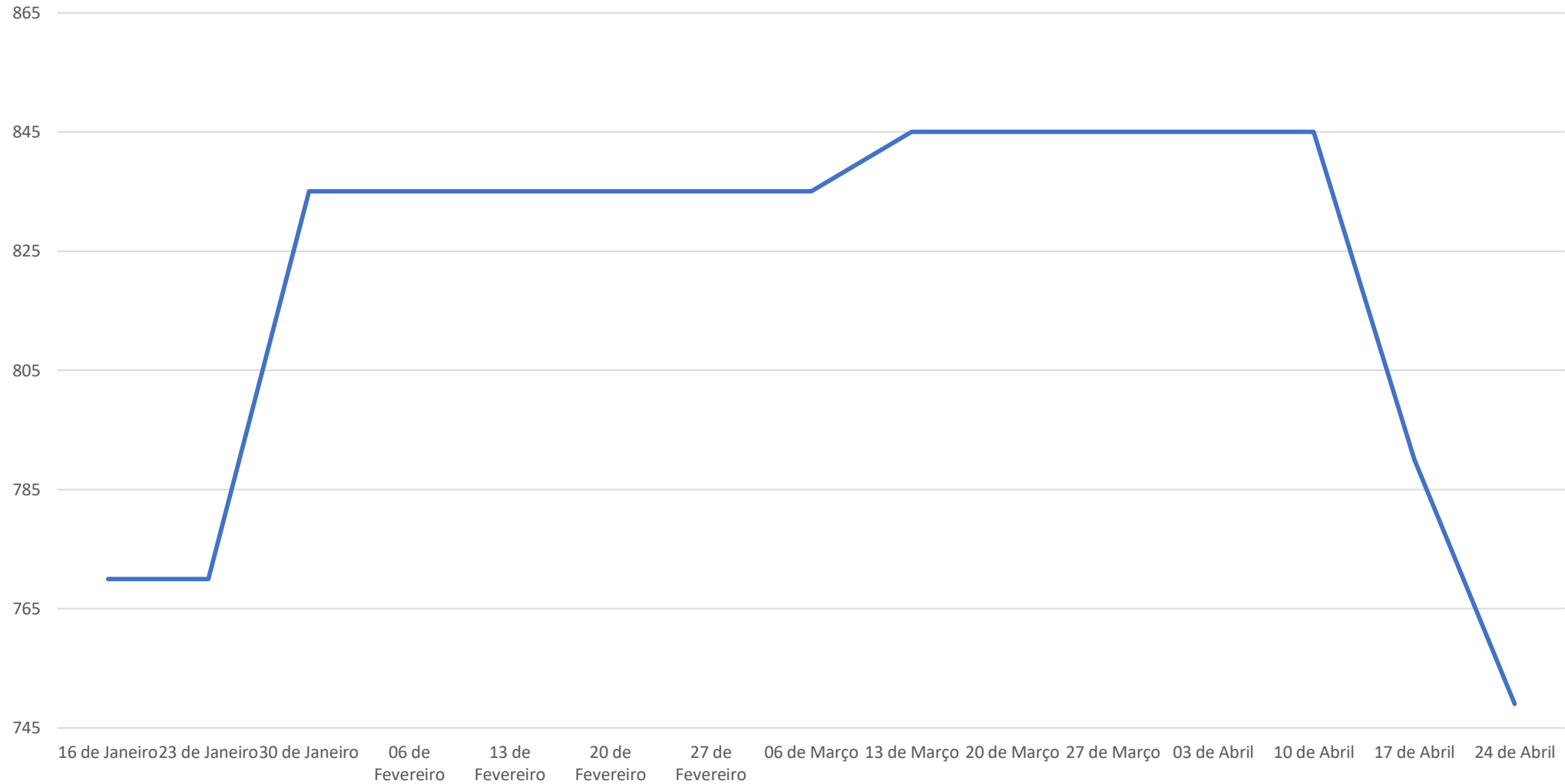
RESINA PVC – Série 2023 YTD

Houston EUA 2023

DATA	PVC
16 de Janeiro	770
23 de Janeiro	770
30 de Janeiro	835
06 de Fevereiro	835
13 de Fevereiro	835
20 de Fevereiro	835
27 de Fevereiro	835
06 de Março	835
13 de Março	845
20 de Março	845
27 de Março	845
03 de Abril	845
10 de Abril	845
17 de Abril	790
24 de Abril	749

RESINA PVC – Série 2023 YTD

Houston EUA 2023



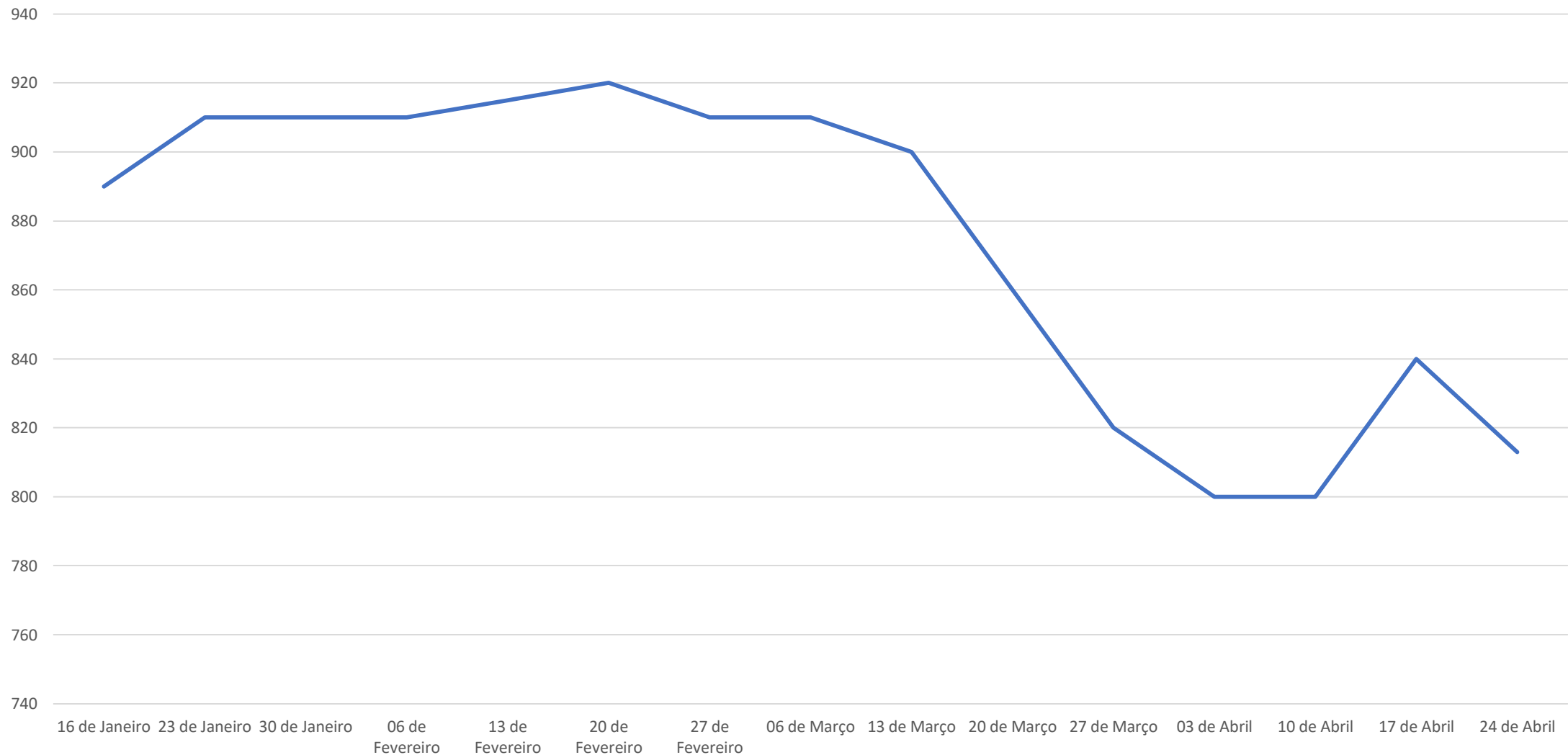
RESINA PVC – Série 2023 YTD

Ásia 2023

DATA	PVC
16 de Janeiro	890
23 de Janeiro	910
30 de Janeiro	910
06 de Fevereiro	910
13 de Fevereiro	915
20 de Fevereiro	920
27 de Fevereiro	910
06 de Março	910
13 de Março	900
20 de Março	860
27 de Março	820
03 de Abril	800
10 de Abril	800
17 de Abril	840
24 de Abril	813

RESINA PVC – Série 2023 YTD

Ásia 2023



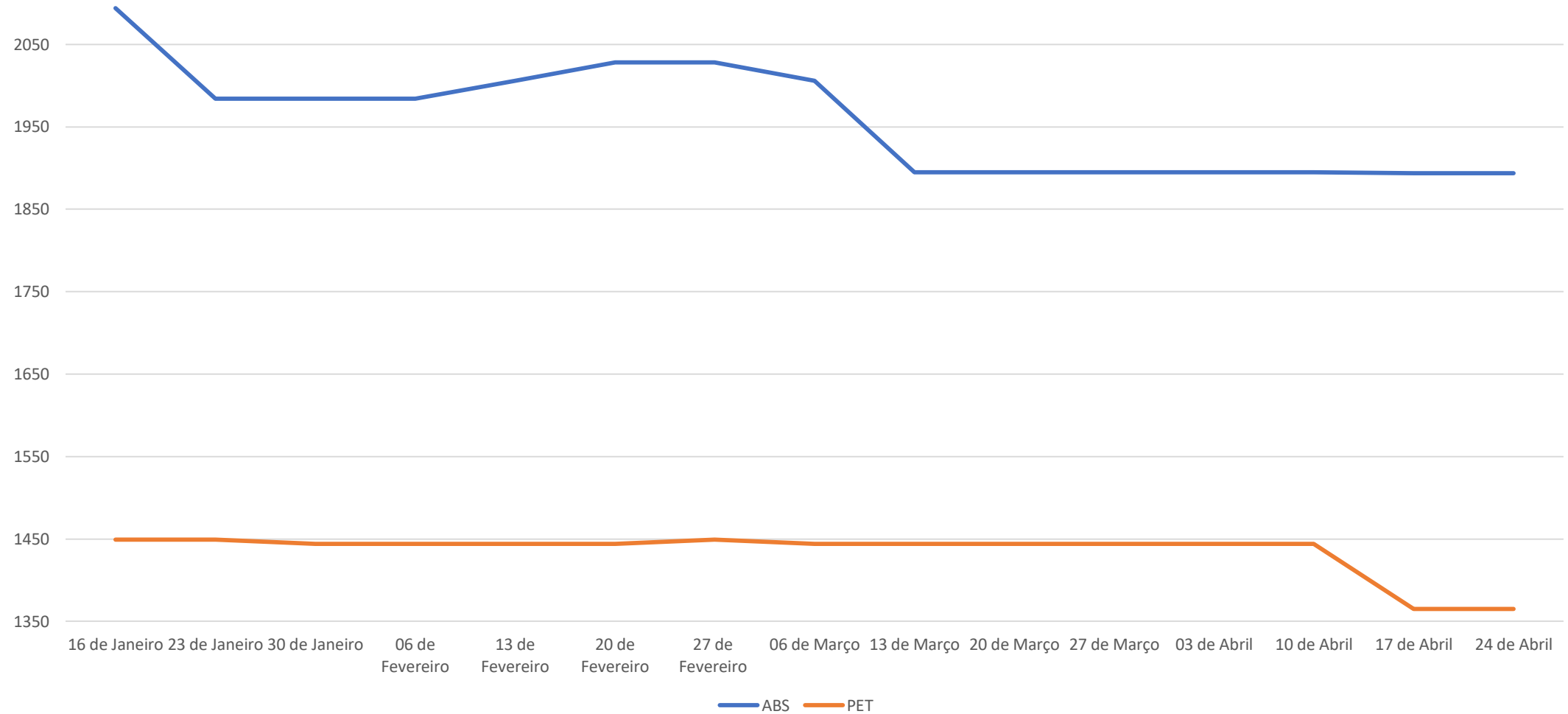
Resinas ABS e PET

Houston EUA - 2023

DATA	ABS	PET
16 de Janeiro	2094	1449
23 de Janeiro	1984	1449
30 de Janeiro	1984	1444
06 de Fevereiro	1984	1444
13 de Fevereiro	2006	1444
20 de Fevereiro	2028	1444
27 de Fevereiro	2028	1449
06 de Março	2006	1444
13 de Março	1895	1444
20 de Março	1895	1444
27 de Março	1895	1444
03 de Abril	1895	1444
10 de Abril	1895	1444
17 de Abril	1894	1365
24 de Abril	1894	1365

Resinas ABS e PET

Houston EUA - 2023



Resinas ABS e PET

Ásia - 2023

DATA	ABS	PET
16 de Janeiro	1330	980
23 de Janeiro	1355	1030
30 de Janeiro	1355	1030
06 de Fevereiro	1355	1030
13 de Fevereiro	1420	1100
20 de Fevereiro	1420	1090
27 de Fevereiro	1400	1070
06 de Março	1400	1065
13 de Março	1400	1065
20 de Março	1400	1065
27 de Março	1390	1050
03 de Abril	1400	1075
10 de Abril	1400	1075
17 de Abril	1363	1023
24 de Abril	1363	1023

Resinas ABS e PET

Ásia - 2023

