

Semanas 20,21 e 22 /2023

Período: 15 Maio a 31 Maio 23

FECHAMENTO

ANÁLISE DE MERCADOS DE **MATÉRIAS-PRIMAS**

Clique e leia

SinplastRS

Simplás
Sindicato das Indústrias de Material Plástico
do Nordeste Gaúcho

SINPLASTAL
SINDICATO DAS INDÚSTRIAS DE PLÁSTICO E TÊXTIL DO ESTADO DE ALAGOAS

SIMPLAVI
SINDICATO DAS INDÚSTRIAS DE
MATERIAL PLÁSTICO DO VALE DOS VINHEDOS

SIMPERJ

Simplago
SINDICATO DAS INDÚSTRIAS DE MATERIAL
PLÁSTICO NO ESTADO DE GOIÁS

albief
ASSOCIAÇÃO BRASILEIRA DA INDÚSTRIA
DE EMBALAGENS PLÁSTICAS FLEXÍVEIS

SIMPEPE
SINDICATO DA INDÚSTRIA DE MATERIAL PLÁSTICO
DO ESTADO DE PERNAMBUCO

PRESE
PRESE
PRESE

O PLÁSTICO
PRESERVA!

PRESE
PRESE
PRESE
PRESE
PRESE

PRESE
PRESE
PRESE
PRESE
PRESE

PRESE

DESTAQUES

- No mercado internacional de resinas PE, os players iniciam os contratos de vendas para Junho/23 com acentuada queda. E os preços spot estão caindo mais rápido do que muitos esperavam, como no caso do Sopro e dos Filmes. A demanda continua restrita, já que os compradores esperam que os preços caiam ainda mais nas próximas semanas e continuam neste compasso de espera. Os produtores continuaram observando que precisarão de preços mais baixos em junho para estimular a demanda e aumentar as vendas. Para a maioria dos analistas, o sentimento de baixa no mercado provavelmente afetará os preços nas próximas semanas. Em termos de custos (etano-etileno) seguem em patamares competitivos favorecendo a redução dos custos de produção do PE. No entanto, há bastante oferta de todos os tipos de produtos e os produtores estão pressionando por mais volumes. Os players relatam um trânsito tranquilo por todos os portos dos EUA, mas parece haver alguns atrasos no tráfego de vagões que transportam o produto para os armazéns de embalagem.
- No mercado internacional de PP, os preços de contrato para Junho se estabilizaram após as quedas das últimas semanas. Mas os compradores de PP estão acompanhando de perto sua tendência, pois por enquanto, a oferta de PP é relatada como abundante e os preços devem permanecer baixos nas próximas semanas. Por esta razão, alguns compradores estão comprando resinas de PP de acordo com suas necessidades, entendendo que os preços ainda tem espaço para baixas.
- Os preços internacionais de PVC caíram ainda mais na semana encerrada em 31 de maio. E as novas ofertas de junho caindo em linha com a demanda global baixista. Indicadores mostram que o clima no mercado de PVC continuou a enfraquecer, com demanda persistentemente fraca. Os principais mercados habitação, construção e infraestrutura estão limitados. Os produtores estavam com estoques presos ainda com preços mais altos. As perspectivas gerais para o verão no hemisfério norte estão longe de ser otimistas. Os preços asiáticos do PVC atingiram uma nova mínima de seis meses, Na Europa, os preços de contrato caíram, em linha com a demanda reprimida.

DESTAQUES

- No mercado internacional de Poliestirenos os preços ficaram estáveis na semana encerrada em 31 de maio após atividade limitada e conforme compradores, demanda fraca a jusante. Players com uma abordagem de esperar para ver em qual preço / direção o mercado vai operar nas próximas semanas. Todos os olhos estavam voltados para os índices de confiança do consumidor à luz da economia, e incerteza sobre a alta inflação como o principal indicador, e na Ásia mercado de poliestireno da permaneceu bastante estável com demanda fraca. Os mercados upstream de monômeros de estireno se fortaleceram, mas não houve muito impacto no mercado de Poliestireno, apesar do Estireno ter subido na região.
- No mercado brasileiro de resinas, Junho abre com quedas nas principais resinas, com os indicadores de demanda ainda limitados, e oferta abundante de várias origens.
- No cenário de Petróleo os preços subiram na manhã de sexta-feira, depois que o teto da dívida dos EUA foi levantado, e o risco de inadimplência dos EUA foi removido dos mercados. Todos os olhos agora se voltarão para a OPEP +, com os preços do petróleo provavelmente subindo se o grupo decidir reduzir ainda mais a produção.
- O mercado de futuros de Dalian – China indica preços de resinas em queda para as próximas semanas. Porém, na medida que a inflação estrutural começa a ceder, alguma demanda pode voltar, com a recuperação do poder de compra.
- Nas próximas páginas os indicadores e gráficos de preços até Maio/23.

Petróleo WTI - EUA



Nafta – Europa



PIB brasileiro 1T23

PIB do Brasil cresce 1,9% no 1º trimestre, puxado por disparada da agropecuária, diz IBGE

Resultado foi impulsionado pela agropecuária, que teve um avanço de 21,6% no período, a maior alta desde 1996.

Por Bruna Miato, g1

01/06/2023 09h00 · Atualizado há um dia



PIB brasileiro 1T23

PIB do 1º tri coloca o Brasil no 4º lugar de ranking global de crescimento, diz Austin Rating

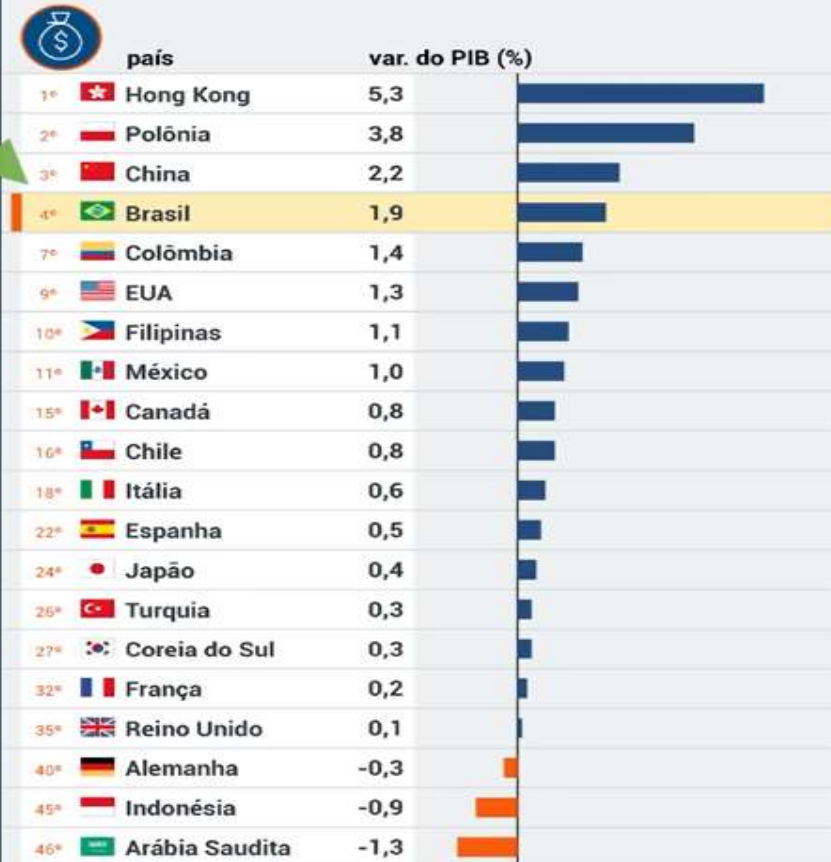
Relação no trimestre é liderada por Hong Kong (5,3%), seguido por Polônia (3,8%) e China (2,2%); em valor, Brasil está 10º lugar

Por Roberto de Lira

1 jun 2023 10h16-Atualizado 1 dia atrás

BRASIL TEM 4º MAIOR CRESCIMENTO DO PIB NO 1º TRI DE 2023

variação no 1º trimestre em relação ao anterior (em %)



Obs: alguns países aparecem com a mesma variação pelo arredondamento, mas estão em posições diferentes do ranking
Fonte: Austin Rating

Gráfico Dólar

R\$ 4,95

Dólar cai e volta a fechar abaixo de R\$ 5, após suspensão do teto da dívida dos Estados Unidos

A moeda norte-americana recuou 1,04% frente ao real, a R\$ 4,9533.

Por g1

02/06/2023 09h02 - Atualizado há 19 minutos



Variação do dólar em 2023

Cotação de fechamento, em R\$

Clique nas linhas para visualizar outros valores

● Comercial ● Turismo



Fechamento MAIO 23

Ibovespa sobe e fecha aos 112 mil pontos, maior nível em 4 meses

O principal índice do mercado de ações brasileiro avançou 1,80%, aos 112.558 pontos, maior patamar desde fevereiro; ações da Vale tiveram alta de mais de 4% no pregão.

Por g1

02/06/2023 10h11 · Atualizado há 14 minutos

Resumo do mercado > Ibovespa

112.558,15

+1.652,34 (1,49%) ↑ últimos 5 dias

2 de jun., 17:19 BRT • Exoneração de responsabilidade

1 D | 5 D | 1 M | 6 M | YTD | 1 A | 5 A | Máx

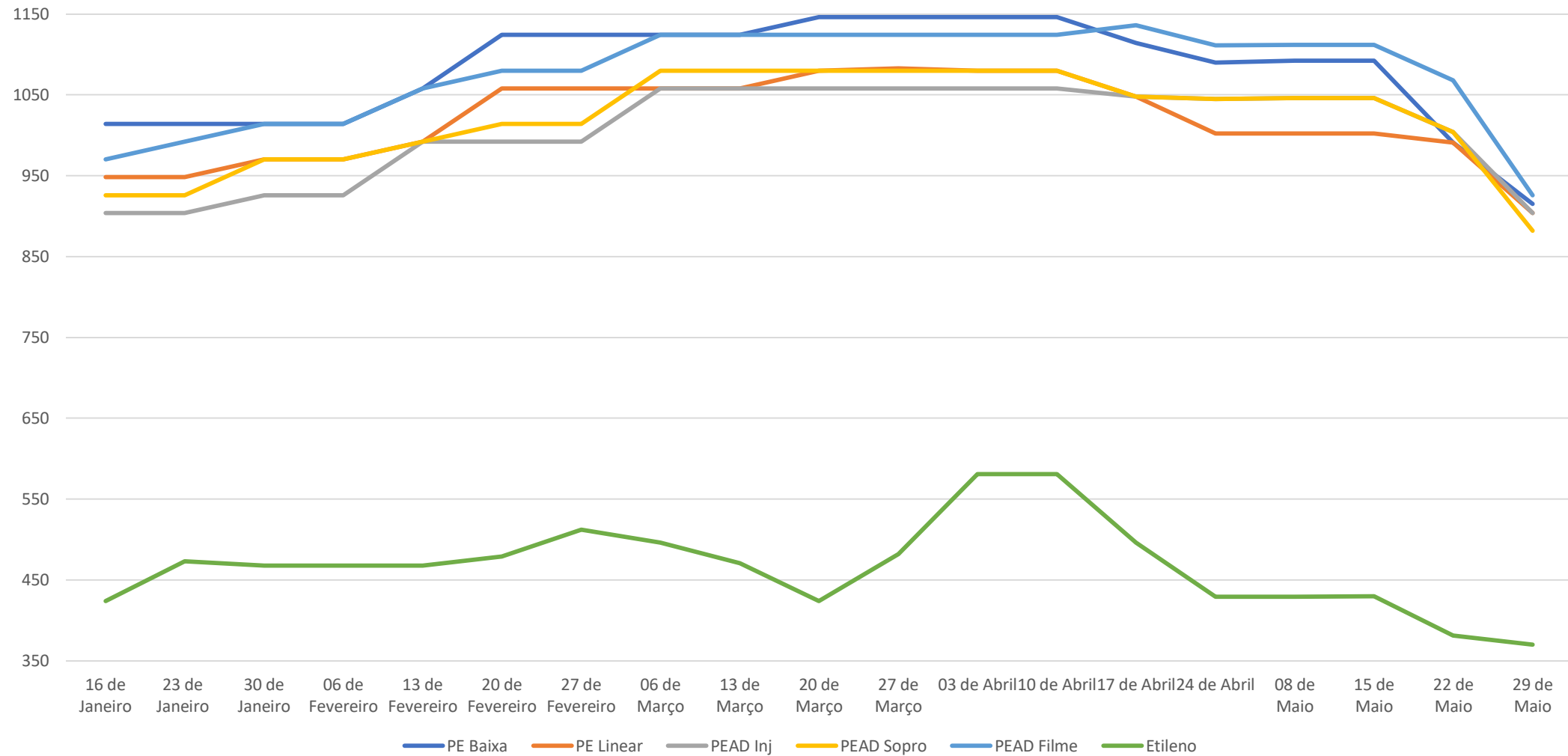


Fonte: Google Finance

Resina Polietilenos – Série Houston EUA YTD 2023

DATA	PE Baixa	PE Linear	PEAD Inj	PEAD Sopros	PEAD Filme	Etileno
16 de Janeiro	1014	948	904	926	970	424
23 de Janeiro	1014	948	904	926	992	473
30 de Janeiro	1014	970	926	970	1014	468
06 de Fevereiro	1014	970	926	970	1014	468
13 de Fevereiro	1058	992	992	992	1058	468
20 de Fevereiro	1124	1058	992	1014	1080	479
27 de Fevereiro	1124	1058	992	1014	1080	512
06 de Março	1124	1058	1058	1080	1124	496
13 de Março	1124	1058	1058	1080	1124	471
20 de Março	1146	1080	1058	1080	1124	424
27 de Março	1146	1083	1058	1080	1124	482
03 de Abril	1146	1080	1058	1080	1124	581
10 de Abril	1146	1080	1058	1080	1124	581
17 de Abril	1114	1048	1048	1048	1136	496
24 de Abril	1090	1002	1045	1045	1111	429
08 de Maio	1092	1002	1046	1046	1112	429
15 de Maio	1092	1002	1046	1046	1112	430
22 de Maio	991	991	1004	1004	1068	381
29 de Maio	915	904	904	882	926	370

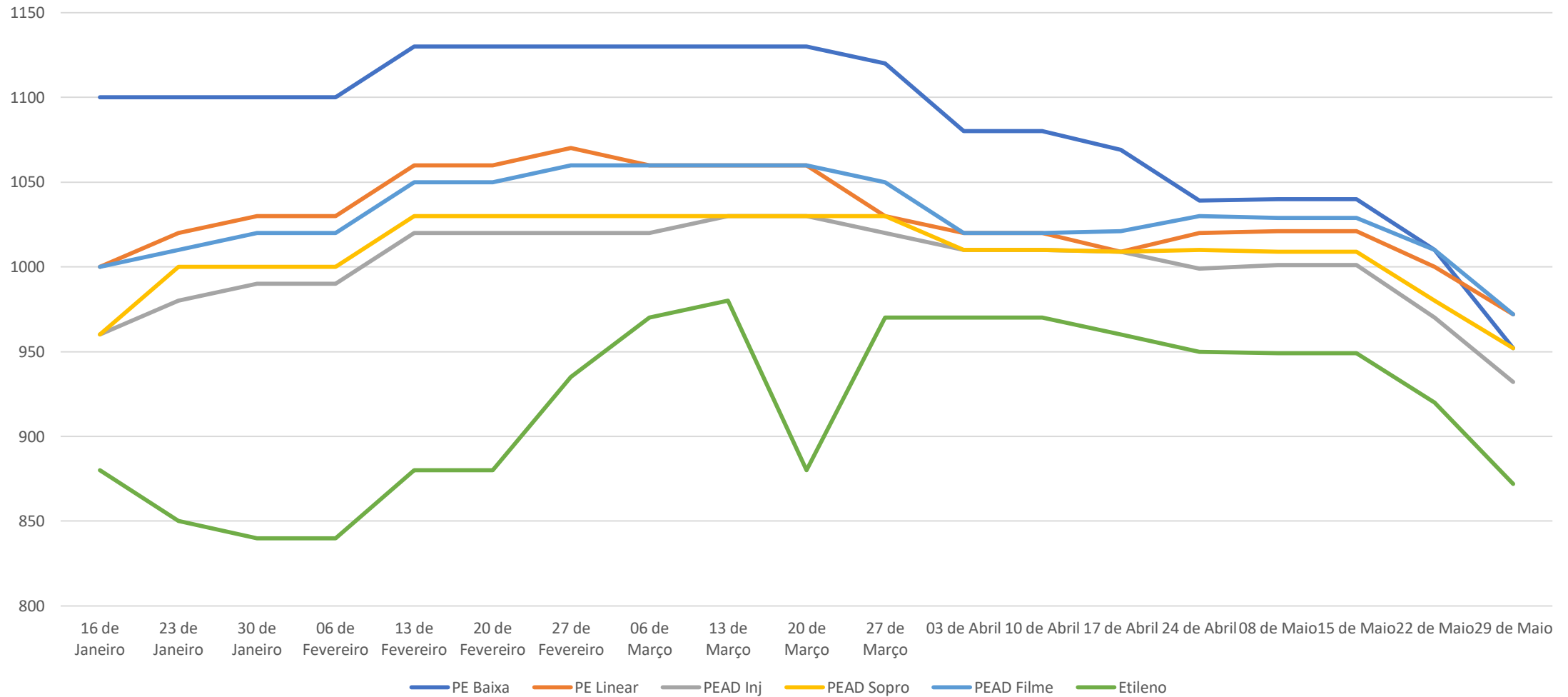
Resina Polietilenos – série Houston EUA YTD 2023



Resina Polietilenos - série Ásia YTD 2023

DATA	PE Baixa	PE Linear	PEAD Inj	PEAD Sopro	PEAD Filme	Etileno
16 de Janeiro	1100	1000	960	960	1000	880
23 de Janeiro	1100	1020	980	1000	1010	850
30 de Janeiro	1100	1030	990	1000	1020	840
06 de Fevereiro	1100	1030	990	1000	1020	840
13 de Fevereiro	1130	1060	1020	1030	1050	880
20 de Fevereiro	1130	1060	1020	1030	1050	880
27 de Fevereiro	1130	1070	1020	1030	1060	935
06 de Março	1130	1060	1020	1030	1060	970
13 de Março	1130	1060	1030	1030	1060	980
20 de Março	1130	1060	1030	1030	1060	880
27 de Março	1120	1030	1020	1030	1050	970
03 de Abril	1080	1020	1010	1010	1020	970
10 de Abril	1080	1020	1010	1010	1020	970
17 de Abril	1069	1009	1009	1009	1021	960
24 de Abril	1039	1020	999	1010	1030	950
08 de Maio	1040	1021	1001	1009	1029	949
15 de Maio	1040	1021	1001	1009	1029	949
22 de Maio	1010	1000	970	980	1010	920
29 de Maio	952	972	932	952	972	872

Resina Polietilenos - série Ásia YTD 2023



Resina Polipropileno – série Houston EUA YTD 2023

DATA	PP	Propileno
16 de Janeiro	970	799
23 de Janeiro	1058	881
30 de Janeiro	1191	1085
06 de Fevereiro	1191	1085
13 de Fevereiro	1235	936
20 de Fevereiro	1235	1129
27 de Fevereiro	1235	1107
06 de Março	1389	1162
13 de Março	1389	1554
20 de Março	1345	799
27 de Março	1345	1212
03 de Abril	1345	1245
10 de Abril	1345	1245
17 de Abril	1344	964
24 de Abril	1234	909
08 de Maio	1234	910
15 de Maio	1234	910
22 de Maio	1002	748
29 de Maio	938	771

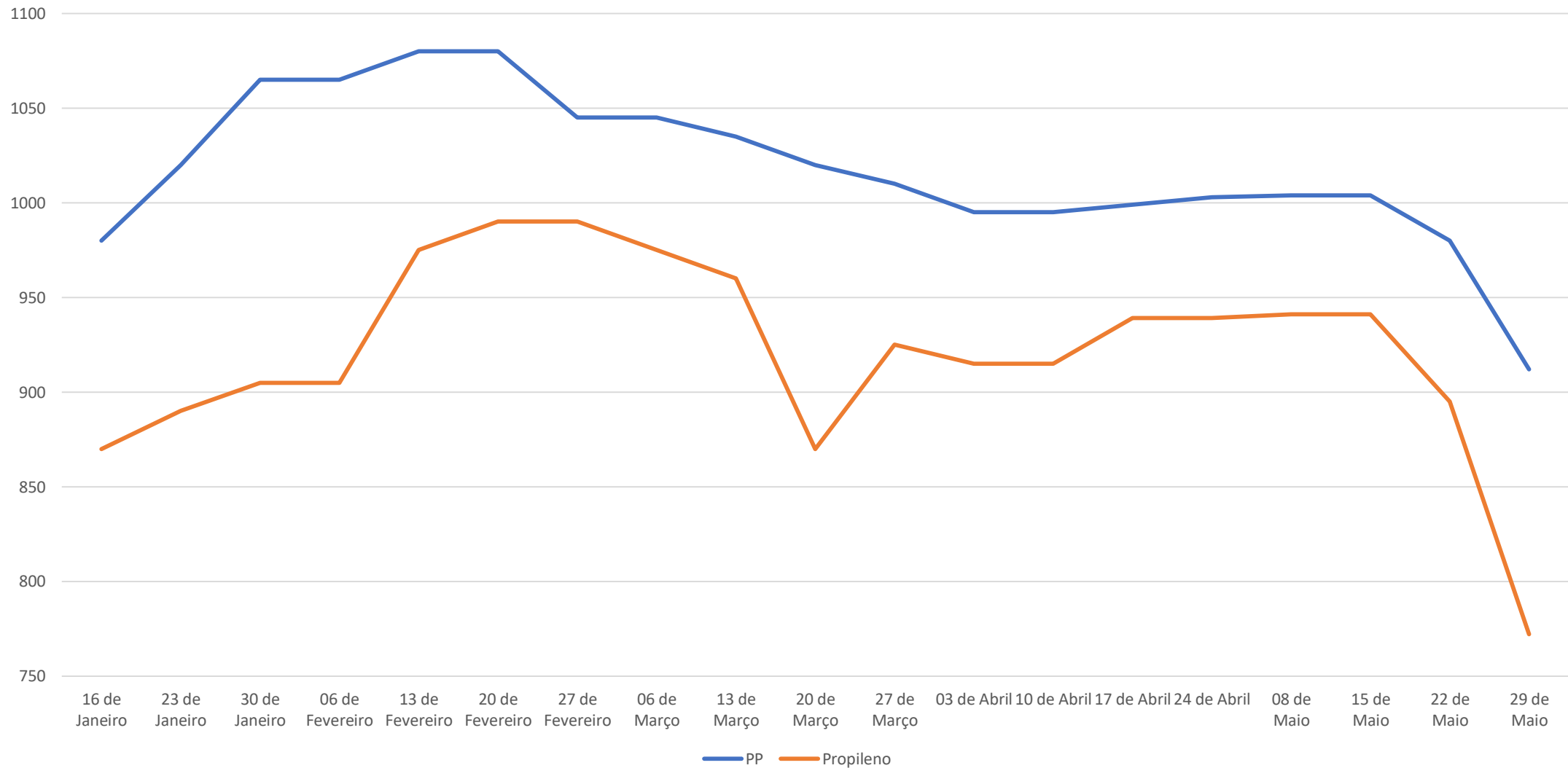
Resina Polipropileno – série Houston EUA YTD 2023



Resina Polipropileno – série Ásia YTD 2023

DATA	PP	Propileno
16 de Janeiro	980	870
23 de Janeiro	1020	890
30 de Janeiro	1065	905
06 de Fevereiro	1065	905
13 de Fevereiro	1080	975
20 de Fevereiro	1080	990
27 de Fevereiro	1045	990
06 de Março	1045	975
13 de Março	1035	960
20 de Março	1020	870
27 de Março	1010	925
03 de Abril	995	915
10 de Abril	995	915
17 de Abril	999	939
24 de Abril	1003	939
08 de Maio	1004	941
15 de Maio	1004	941
22 de Maio	980	895
29 de Maio	912	772

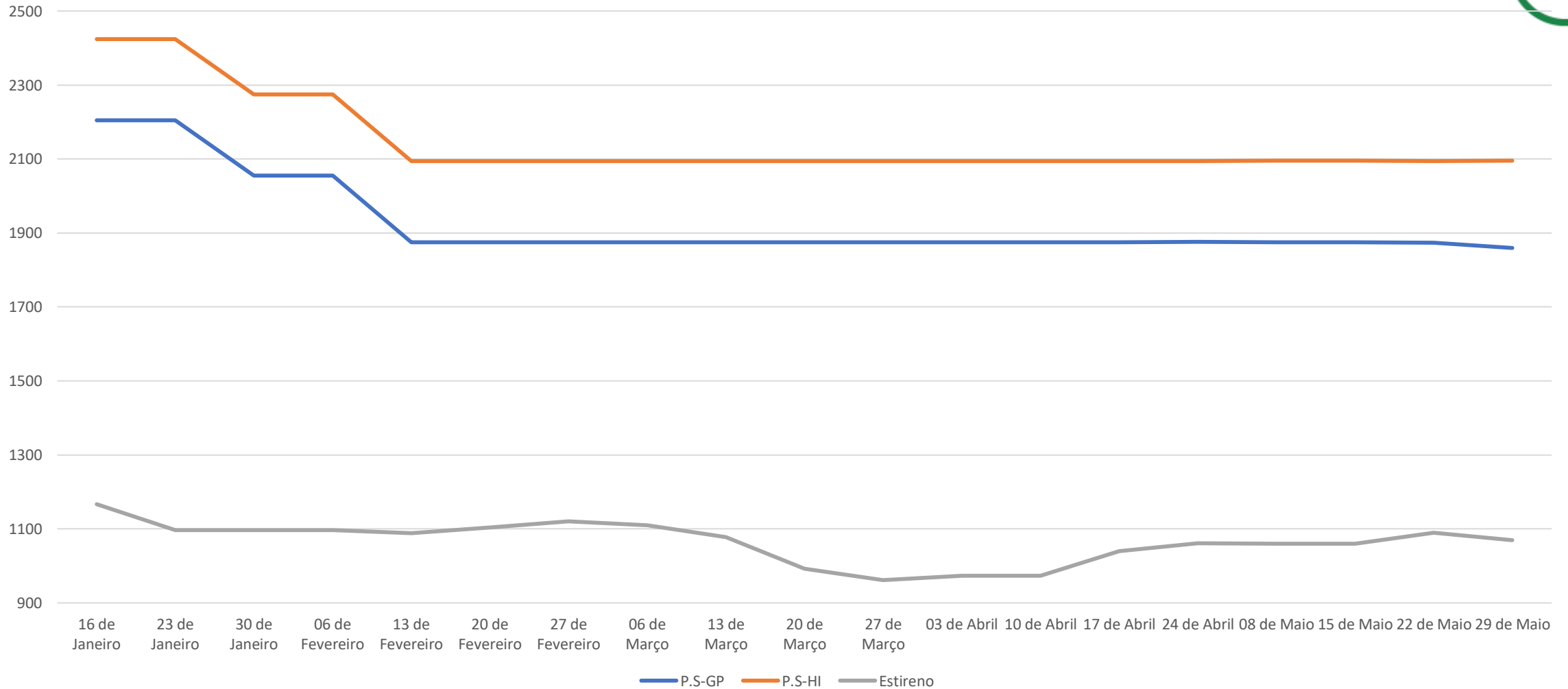
Resina Polipropileno – série Ásia YTD 2023



Resina Poliestireno - série Houston EUA YTD 2023

DATA	P.S-GP	P.S-HI	Estireno
16 de Janeiro	2205	2425	1166
23 de Janeiro	2205	2425	1097
30 de Janeiro	2055	2275	1097
06 de Fevereiro	2055	2275	1097
13 de Fevereiro	1875	2095	1088
20 de Fevereiro	1875	2095	1104
27 de Fevereiro	1875	2095	1120
06 de Março	1875	2095	1110
13 de Março	1875	2095	1078
20 de Março	1875	2095	992
27 de Março	1875	2095	961
03 de Abril	1875	2095	973
10 de Abril	1875	2095	973
17 de Abril	1875	2095	1039
24 de Abril	1876	2094	1061
08 de Maio	1875	2096	1060
15 de Maio	1875	2096	1060
22 de Maio	1874	2095	1089
29 de Maio	1860	2096	1069

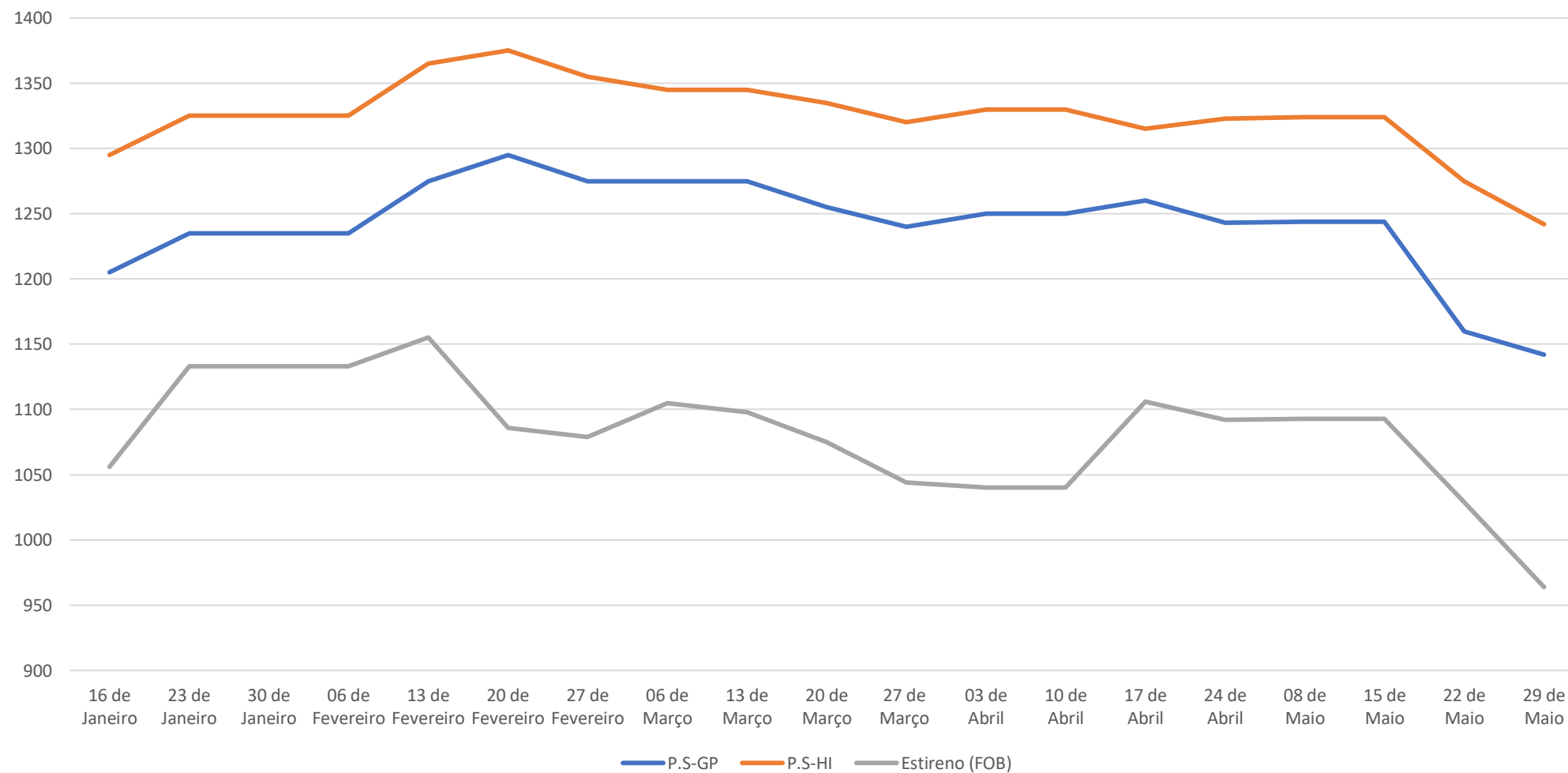
Resina Poliestireno - série Houston EUA YTD 2023



Resina Poliestireno – série Ásia YTD 2023

DATA	P.S-GP	P.S-HI	Estireno (FOB)
16 de Janeiro	1205	1295	1056
23 de Janeiro	1235	1325	1133
30 de Janeiro	1235	1325	1133
06 de Fevereiro	1235	1325	1133
13 de Fevereiro	1275	1365	1155
20 de Fevereiro	1295	1375	1086
27 de Fevereiro	1275	1355	1079
06 de Março	1275	1345	1105
13 de Março	1275	1345	1098
20 de Março	1255	1335	1075
27 de Março	1240	1320	1044
03 de Abril	1250	1330	1040
10 de Abril	1250	1330	1040
17 de Abril	1260	1315	1106
24 de Abril	1243	1323	1092
08 de Maio	1244	1324	1093
15 de Maio	1244	1324	1093
22 de Maio	1160	1275	1029
29 de Maio	1142	1242	964

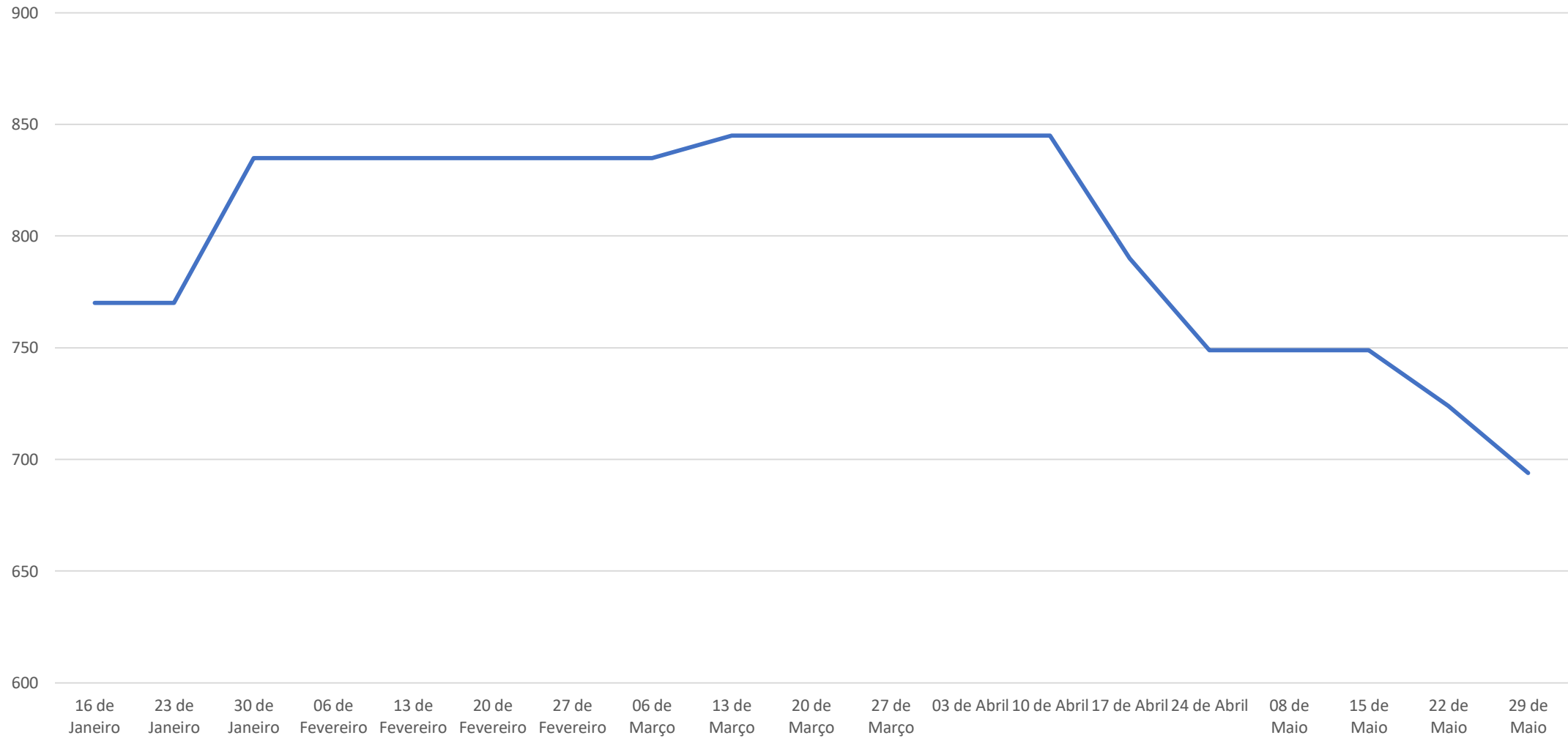
Resina Poliestireno – série Ásia YTD 2023



RESINA PVC – série Houston EUA YTD 2023

DATA	PVC
16 de Janeiro	770
23 de Janeiro	770
30 de Janeiro	835
06 de Fevereiro	835
13 de Fevereiro	835
20 de Fevereiro	835
27 de Fevereiro	835
06 de Março	835
13 de Março	845
20 de Março	845
27 de Março	845
03 de Abril	845
10 de Abril	845
17 de Abril	790
24 de Abril	749
08 de Maio	749
15 de Maio	749
22 de Maio	724
29 de Maio	694

RESINA PVC – série Houston EUA YTD 2023

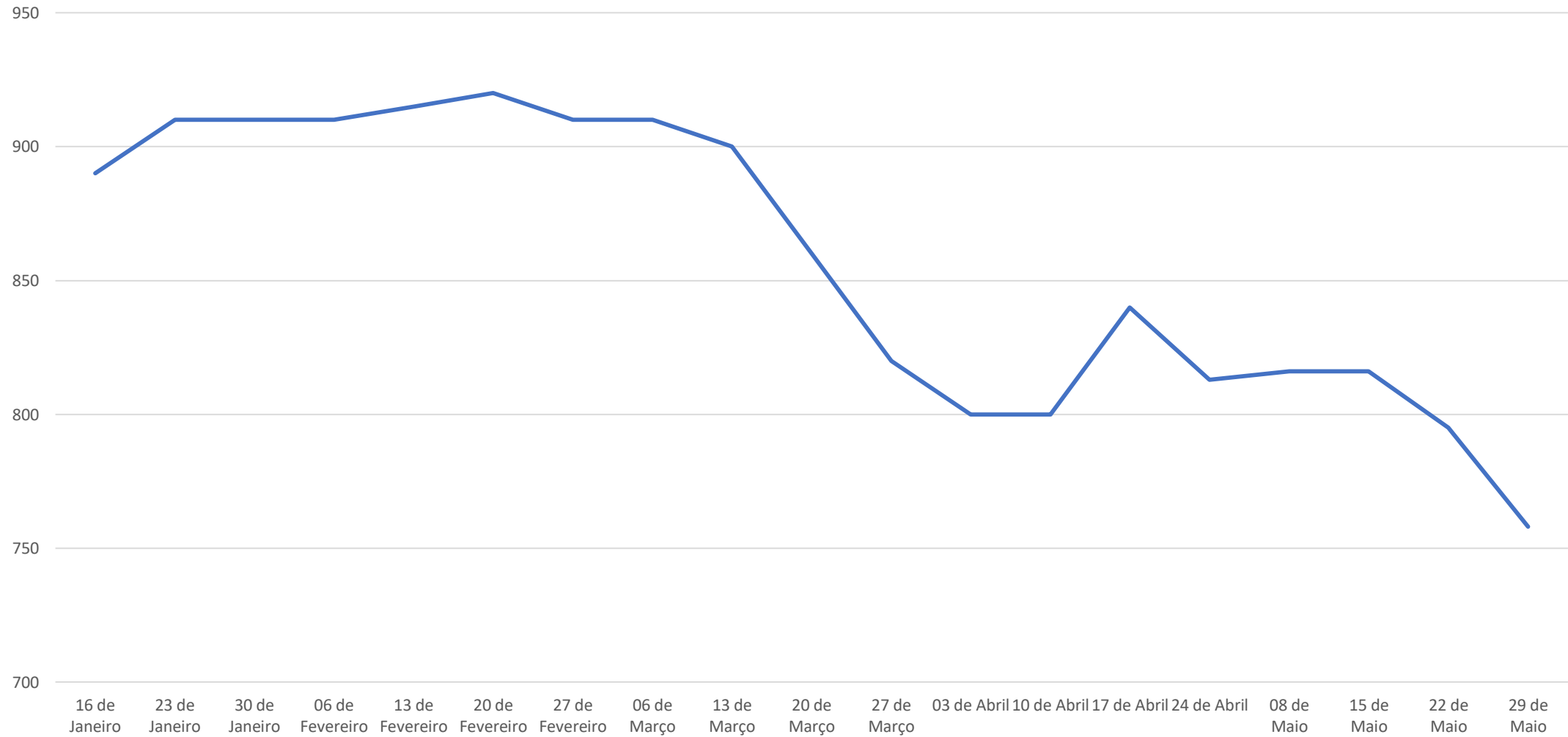


RESINA PVC – série Ásia YTD 2023

DATA	PVC
16 de Janeiro	890
23 de Janeiro	910
30 de Janeiro	910
06 de Fevereiro	910
13 de Fevereiro	915
20 de Fevereiro	920
27 de Fevereiro	910
06 de Março	910
13 de Março	900
20 de Março	860
27 de Março	820
03 de Abril	800
10 de Abril	800
17 de Abril	840
24 de Abril	813
08 de Maio	816
15 de Maio	816
22 de Maio	795
29 de Maio	758

RESINA PVC – série Ásia YTD 2023

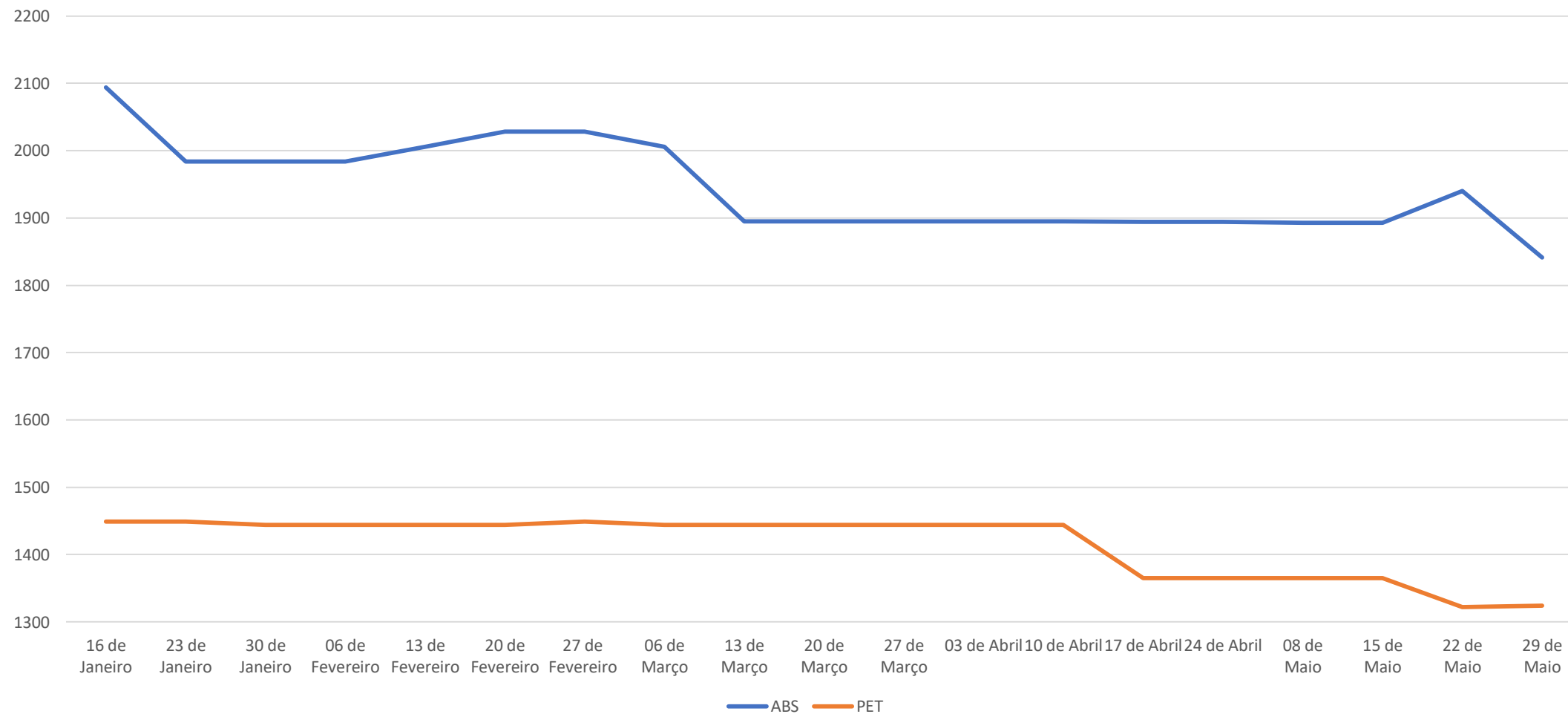
PVC



Resinas ABS e PET – série Houston EUA YTD 2023

DATA	ABS	PET
16 de Janeiro	2094	1449
23 de Janeiro	1984	1449
30 de Janeiro	1984	1444
06 de Fevereiro	1984	1444
13 de Fevereiro	2006	1444
20 de Fevereiro	2028	1444
27 de Fevereiro	2028	1449
06 de Março	2006	1444
13 de Março	1895	1444
20 de Março	1895	1444
27 de Março	1895	1444
03 de Abril	1895	1444
10 de Abril	1895	1444
17 de Abril	1894	1365
24 de Abril	1894	1365
08 de Maio	1893	1365
15 de Maio	1893	1365
22 de Maio	1940	1322
29 de Maio	1841	1324

Resinas ABS e PET – série Houston EUA YTD 2023



Resinas ABS e PET – série Ásia YTD 2023

DATA	ABS	PET
16 de Janeiro	1330	980
23 de Janeiro	1355	1030
30 de Janeiro	1355	1030
06 de Fevereiro	1355	1030
13 de Fevereiro	1420	1100
20 de Fevereiro	1420	1090
27 de Fevereiro	1400	1070
06 de Março	1400	1065
13 de Março	1400	1065
20 de Março	1400	1065
27 de Março	1390	1050
03 de Abril	1400	1075
10 de Abril	1400	1075
17 de Abril	1363	1023
24 de Abril	1363	1023
08 de Maio	1364	1059
15 de Maio	1364	1059
22 de Maio	1310	1000
29 de Maio	1252	982

Resinas ABS e PET – série Ásia YTD 2023

