



# DESTAQUES

- As taxas operacionais das plantas de PE nos EUA se encontram em queda, já próximo dos 85%, e os estoques também se reduziram no mercado doméstico americano, entretanto em termos de dias de estoque, a média está maior que 2023, o que indica as incertezas no abastecimento. Os números mudaram a percepção de escassez de oferta, e o mercado agora espera uma situação mais equilibrada nas próximas semanas. A procura tem sido mais fraca em Fevereiro e os participantes no mercado percebem que algumas compras de recomposição de Janeiro/24 podem não se repetir em FEV/MAR . Porém os produtores seguem mandando cartas de aumento para Março/24.
- Nos mercados de polipropileno a indústria de PP de Janeiro mostra uma queda de produção, menor oferta, e uma demanda em aumento nos EUA. Devido à menor produção e ao aumento da procura, os stocks caíram. Os vendedores percebem que os compradores acumularam estoques trazidos de Janeiro em meio à incerteza decorrente dos problemas de congelamentos pelo inverno severo, e das oscilações nos preços do Propeno Refinaria e Propeno Polímero, Espera-se ainda mais pressão de aumentos nas próximas semanas nos EUA, mas um cenário mais tranquilo a partir de meados de Março/24.
- O Petróleo não tem exercido forte pressão, e a Nafta apesar de ter aumentado, se encontra num patamar abaixo do multiplicador histórico.
- Na Ásia a expectativa pairava sobre o retorno do mercado Chinês após o Feriado Lunar, mas as demandas vieram até o momento consideradas tímidas. Assim os preços na Ásia que experimentaram aumentos, se estabilizam.
- Mas no front logístico as pressões seguem, ora com escassez de frequências ou com o aumento do Transit time das cargas. Soma-se ainda a isso, os valores mais altos dos fretes, e ultimamente, as dificuldades operacionais de Navegantes/Itajaí que provocam desvios para outros portos
- Concluimos que o cenário base continua sendo oferta maior que a demanda, principalmente na Ásia. Os preços subiram e se estabilizaram, com atenção para os derivados da cadeia de Estirênicos globalmente, e com o Propeno nos EUA, nestes dois materiais ainda poderemos ver tendência mais clara de aumentos no exterior.

## FECHAMENTO | 16/02

Índice	Fechamento	Variação
 Ibovespa	128.725 pts	▲ +0,72%
 IFIX	3.350 pts	▲ +0,03%
 Nasdaq-100	17.685 pts	▼ -0,90%
 Dólar	R\$ 4,96	▼ -0,04%
 Ouro	US\$ 2.025,20	▲ +0,51%
 Prata	US\$ 23,47	▲ +2,27%
 Bitcoin	US\$ 51.996,9	▲ +1,29%
 Ethereum	US\$ 2.790,96	▼ -1,33%

# Dólar

## Variação do dólar em 2024

Cotação de fechamento, em R\$

Clique nas linhas para visualizar outros valores

● Comercial ● Turismo



**Turismo**  
16/fev: R\$ 5,1711

**Comercial**  
16/fev: R\$ 4,9661

Economia mundial na pauta de análise, mercado do Plástico muito aderente a situação econômica.

## Japão e Reino Unido em recessão: entenda se economia dos EUA pode ser próxima da lista

Na quinta-feira (15), Japão perdeu posto de 3ª maior economia do mundo para Alemanha



# Probabilidade de recessão nos países, e países em recessão atualmente



World of Statistics

@stats\_feed

## Economies currently in recession

-  Denmark
-  Estonia
-  Finland
-  Japan
-  Luxembourg
-  Moldova
-  Peru
-  Ireland
-  United Kingdom



A taxa de juros, remédio para inflação, reduz o poder de compras e investimentos, reforçando a percepção de recessão

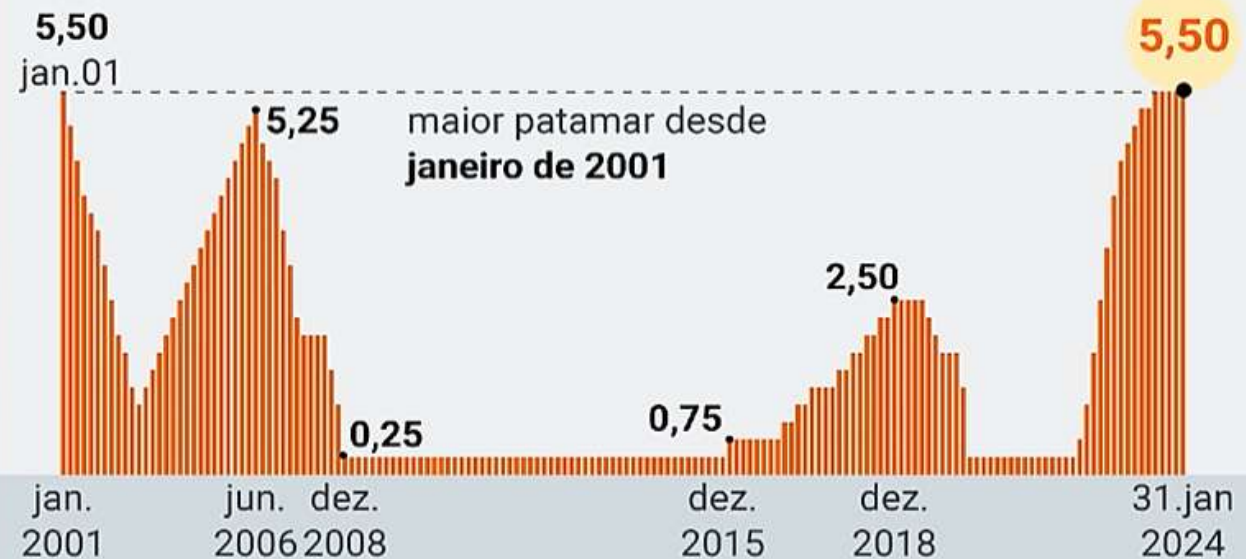
# Relembrando

## FED MANTÉM TAXA DE JUROS NOS EUA

(em % ao ano)



banco central norte-americano manteve a taxa no intervalo de **5,25% a 5,50%** pela 4ª reunião seguida



fonte: Investing

O que mantém o FED na linha das altas taxas de juros é a resiliência do crescimento e inflação nos EUA, com efeitos na maioria dos Países.

## PIB DOS EUA CRESCE 2,5% EM 2023

crescimento em relação ao ano anterior (em %)

PIB cresceu 3,3%  
no 4º trimestre  
de 2023

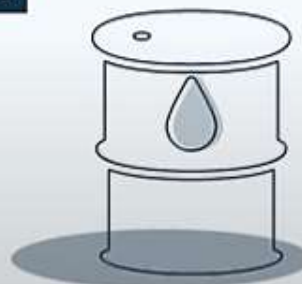


fonte: Bureau of Economic Analysis



## The Biggest Oil and Gas Companies in the World

Revenue of the world's largest oil and gas companies in 2022\* (in billion U.S. dollars)



\* last 12 months available as of May 5, 2023

Source: Forbes Global 2000



# Petróleo

Tanto os parâmetros de produção como os de demanda, indicam menor tamanho de mercado global para Petróleo em 2024.

Petróleo WTI Futuros **78,17** -0,29 (-0,37%)



# NAFTA

Manutenção nos valores da Nafta, sem tendência de grandes mudanças.



# Resina Polietilenos

## Houston EUA - 2024

DATA	PE Baixa	PE Linear	PEAD Inj	PEAD Sopro	PEAD Filme	Etileno
15 de Janeiro	970	937	871	926	959	407
22 de Janeiro	992	937	871	948	981	424
29 de Janeiro	1040	1010	1025	1030	1030	424
05 de Fevereiro	1005	960	870	960	980	424
12 de Fevereiro	1015	970	870	970	1025	446
19 de Fevereiro	1050	1025	940	1035	1060	413



## Ásia 2024

DATA	PE Baixa	PE Linear	PEAD Inj	PEAD Sopro	PEAD Filme	Etileno
15 de Janeiro	1020	980	920	930	990	850
22 de Janeiro	1040	970	930	940	990	870
29 de Janeiro	1085	975	960	965	1015	940
05 de Fevereiro	1085	975	960	965	970	940
12 de Fevereiro	1095	985	960	965	1005	950
19 de Fevereiro	1095	995	980	975	1015	950



# Resina Polipropileno


## Houston EUA - 2024

DATA	PP	Propileno
15 de Janeiro	970	1036
22 de Janeiro	1091	1091
29 de Janeiro	1090	1107
05 de Fevereiro	1090	1107
12 de Fevereiro	1090	1096
19 de Fevereiro	1090	1195



## Ásia 2024

DATA	PP	Propileno
15 de Janeiro	980	840
22 de Janeiro	945	875
29 de Janeiro	945	995
05 de Fevereiro	965	995
12 de Fevereiro	965	995
19 de Fevereiro	980	915



# Resina Poliestireno

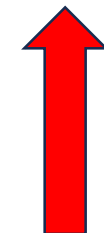
## Houston EUA - 2024

DATA	P.S-GP	P.S-HI	Estireno
15 de Janeiro	1684	1844	941
22 de Janeiro	1706	1866	976
29 de Janeiro	1730	1885	1180
05 de Fevereiro	1730	1890	1180
12 de Fevereiro	1730	1885	1200
19 de Fevereiro	1835	2010	1299



## Ásia - 2024

DATA	P.S-GP	P.S-HI	Estireno (FOB)
15 de Janeiro	1150	1180	1030
22 de Janeiro	1170	1220	1018
29 de Janeiro	1215	1290	1105
05 de Fevereiro	1215	1295	1105
12 de Fevereiro	1215	1295	1095
19 de Fevereiro	1235	1305	1150



# RESINA PVC

## Houston EUA 2024

DATA	PVC
15 de Janeiro	700
22 de Janeiro	720
29 de Janeiro	760
05 de Fevereiro	740
12 de Fevereiro	760
19 de Fevereiro	760



## Ásia 2024

DATA	PVC
15 de Janeiro	740
22 de Janeiro	740
26 de Janeiro	775
05 de Fevereiro	775
12 de Fevereiro	775
19 de Fevereiro	775



# Resinas ABS e PET

## Houston EUA - 2024

DATA	ABS	PET
15 de Janeiro	1521	1190
22 de Janeiro	1565	1213
29 de Janeiro	1565	1213
05 de Fevereiro	1631	865
12 de Fevereiro	1686	865
19 de Fevereiro	1752	865

## Ásia 2024

DATA	ABS	PET
15 de Janeiro	1230	930
22 de Janeiro	1280	935
29 de Janeiro	1295	975
05 de Fevereiro	1295	970
12 de Fevereiro	1295	980
19 de Fevereiro	1305	980

