

Semanas 08 a 10 /2024

Período: 19/02/2024 a

01/03/2024 Fechamento FEV/24

ANÁLISE DE MERCADOS DE MATÉRIAS-PRIMAS

Clique e leia

Sinplast 

 **Simplás**
Sindicato das Indústrias de Material Plástico
do Nordeste Gaúcho

SINPLASTAL
SINDICATO DAS INDÚSTRIAS DE PLÁSTICO E TÊXTIL DO ESTADO DE ALAGOAS

 **SIMPLAVI**
SINDICATO DAS INDÚSTRIAS DE
MATERIAL PLÁSTICO DO VALE DOS VINHEDOS

SIMPERJ


 **Simplago**
SINDICATO DAS INDÚSTRIAS DE MATERIAL
PLÁSTICO NO ESTADO DE GOIÁS

albiief 
ASSOCIAÇÃO BRASILEIRA DA INDÚSTRIA
DE EMBALAGENS PLÁSTICAS FLEXÍVEIS

 **SIMPEPE**
SINDICATO DA INDÚSTRIA DE MATERIAL PLÁSTICO
DO ESTADO DE PERNAMBUCO

PRESE
PRESE
PRESE

**O PLÁSTICO
PRESERVA!**

PRESE
PRESE
PRESE
PRESE
PRESE

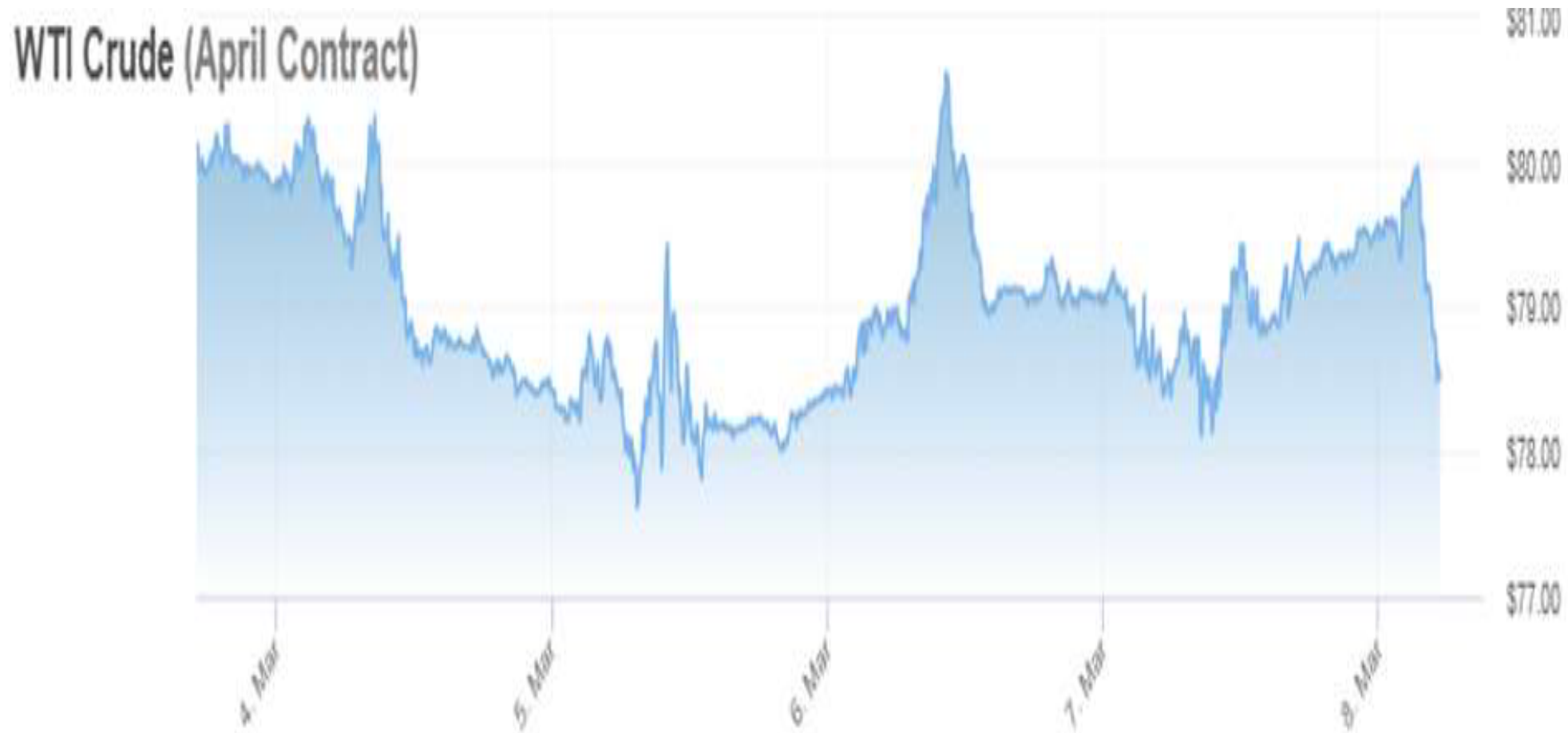
PRESE
PRESE
PRESE
PRESE
PRESE

DESTAQUES

- O fechamento do mês de Fevereiro e início de Março foram marcados por fortes aumentos nos preços das resinas locais, e aumentos no exterior. Os principais motores destes aumentos estão baseados nos problemas operacionais em plantas de vários países, assim como nos custos logísticos e de frete nas principais regiões.
- Os indicadores de Petróleo observam as mesmas faixas anteriores, na casa dos USD80,00/barril, variando mais pela dependência das questões geopolíticas que pela lei de oferta e demanda. O maior consumidor de Petróleo mundial está com a economia ainda considerada lenta, no caso a China.
- Nas últimas semanas a Nafta sofreu alguma pressão de alta, alcançando o patamar de USD700,00/ton.
- Em Polietilenos, nos mercados de exportação, embora algumas fontes relatem que os volumes continuam ofertados, os traders relatam transações limitadas, uma vez que os compradores estrangeiros esperam por preços mais baixos. Além disso, alguns compradores da América Latina relatam dificuldade em adquirir alguns grades, enquanto outros relatam ofertas de março com aumentos de preços de USD50,00/ ton em comparação com fevereiro. A crise do Mar Vermelho continua, e esta semana ocorreram novos ataques à navegação comercial. O ataque ao M/V True Confidence resultou no primeiro ataque Houthi com vítimas civis. No entanto, as taxas de frete dentro e fora da Europa começaram a diminuir, embora gradualmente. Além disso, a maioria das fontes que reportam que os preços de exportação esta semana, são similares aos que o mercado viu na última semana de Fevereiro.
- Em polipropilenos nos EUA, os preços spot do monômero de propileno continuam a subir e os consumidores de PP estão a perder a esperança de ver preços mais baixos no curto prazo. Além disso, a oferta está diminuindo depois que a INVISTA declarou força maior nas resinas produzidas em Longview, TX. A INVISTA FM se junta aos eventos de força maior declarados pela INEOS e Braskem Américas em fevereiro. Os consumidores de resina PP estão preocupados com o fato de que o fornecimento de copolímeros de impacto da Braskem e especialidades PP da INVISTA ficará limitado por algumas semanas. Participantes do mercado relataram melhora na demanda por resina PP na primeira semana de março

Petróleo

Tanto os parâmetros de produção como os de demanda, indicam menor tamanho de mercado global para Petróleo em 2024.

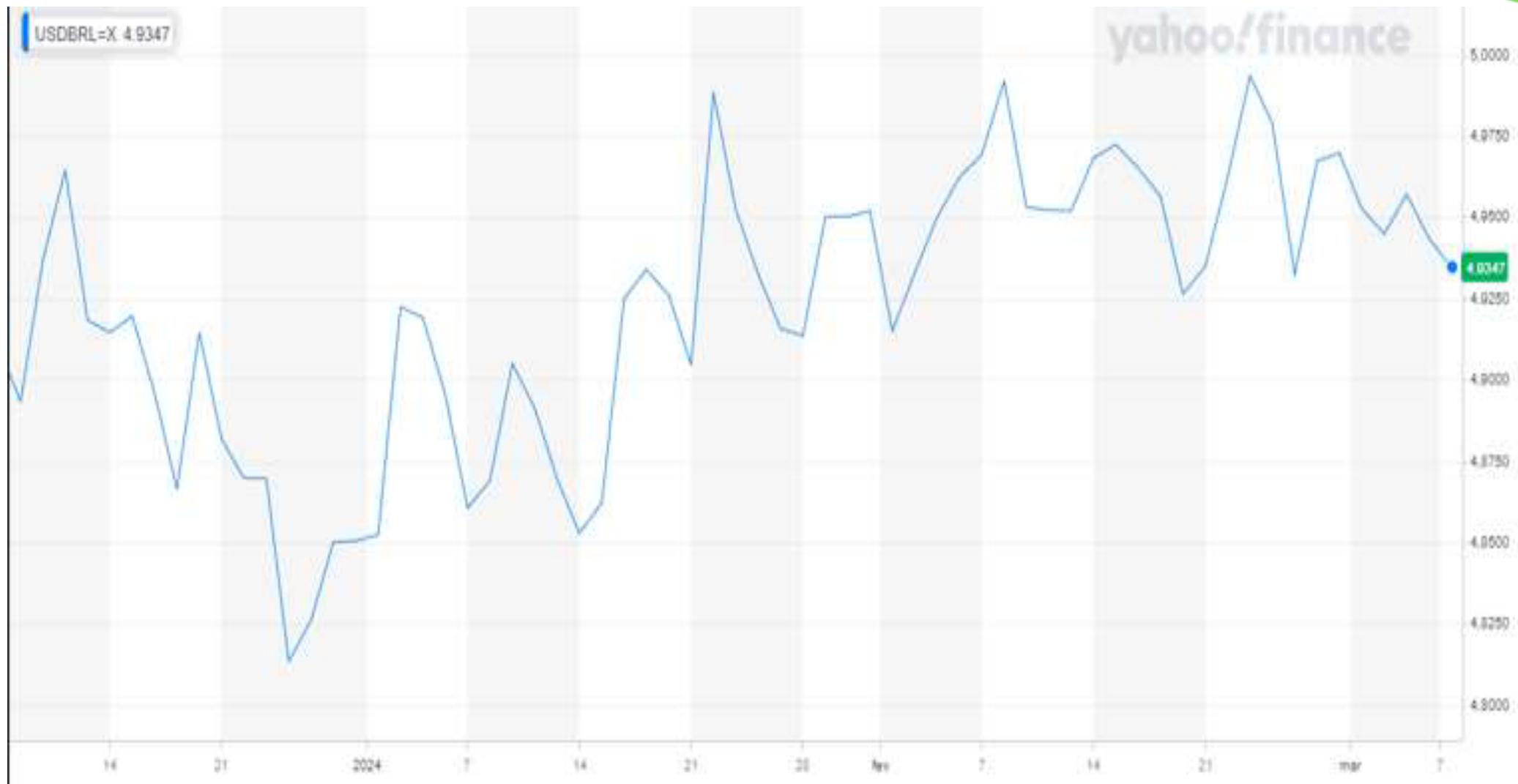


NAFTA

Nafta com leve alta chegou aos USD700,00 mas caiu, reflexo da menor oferta na Europa.



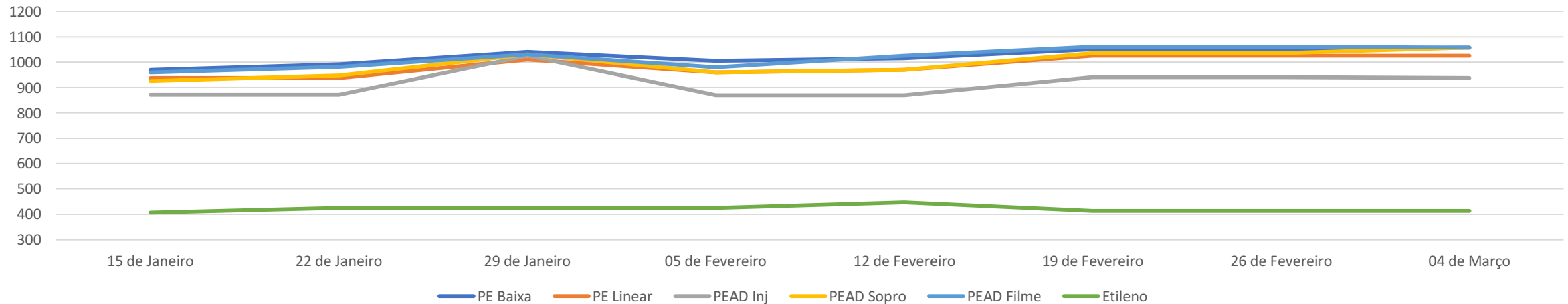
Tendência Dólar estável



Resina Polietilenos

Houston EUA - 2024

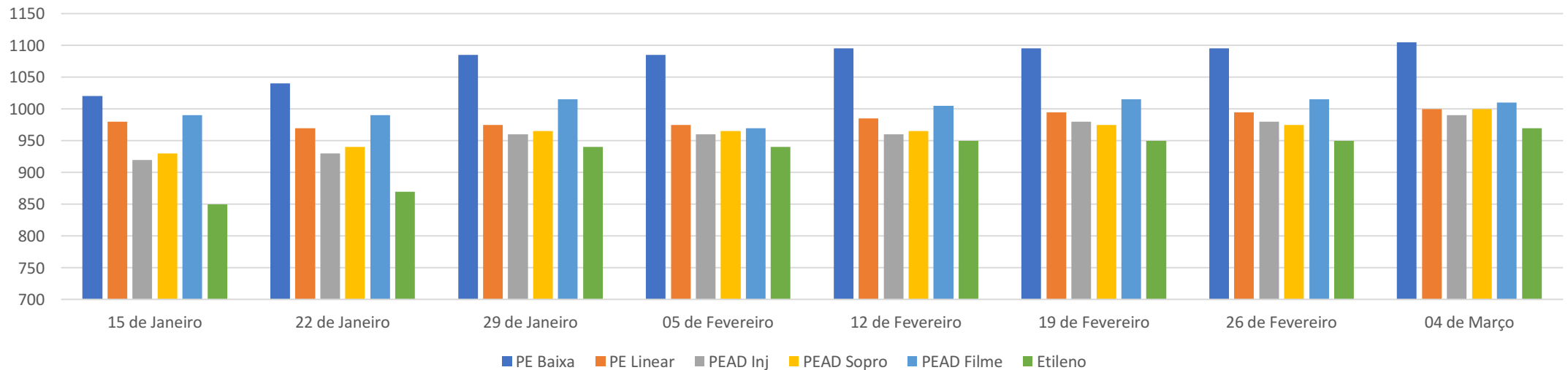

DATA	PE Baixa	PE Linear	PEAD Inj	PEAD Sopro	PEAD Filme	Etileno
15 de Janeiro	970	937	871	926	959	407
22 de Janeiro	992	937	871	948	981	424
29 de Janeiro	1040	1010	1025	1030	1030	424
05 de Fevereiro	1005	960	870	960	980	424
12 de Fevereiro	1015	970	870	970	1025	446
19 de Fevereiro	1050	1025	940	1035	1060	413
26 de Fevereiro	1050	1025	940	1035	1060	413
04 de Março	1058	1025	937	1058	1058	413



Resina Polietilenos

Ásia 2024

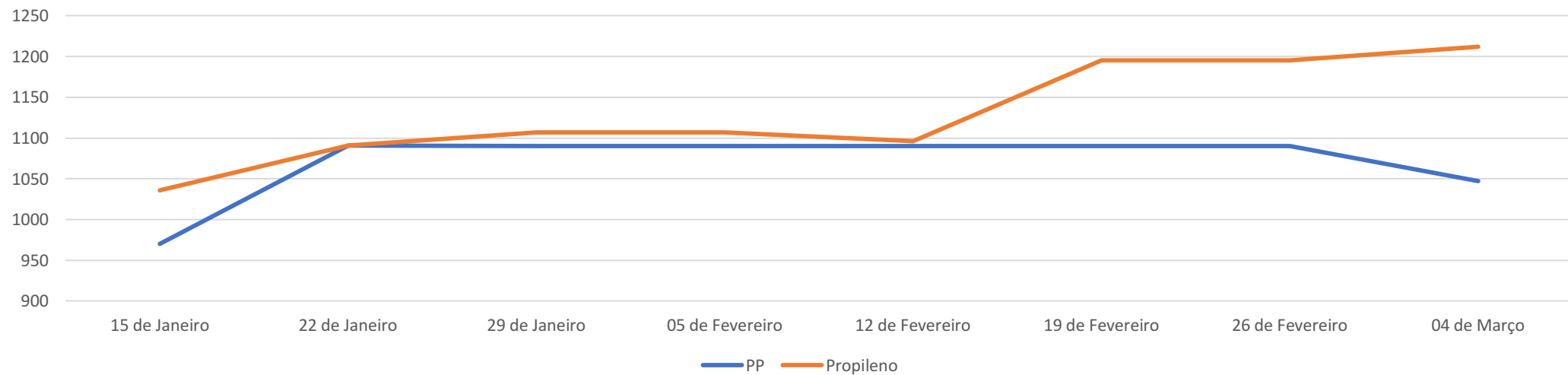
DATA	PE Baixa	PE Linear	PEAD Inj	PEAD Sopro	PEAD Filme	Etileno
15 de Janeiro	1020	980	920	930	990	850
22 de Janeiro	1040	970	930	940	990	870
29 de Janeiro	1085	975	960	965	1015	940
05 de Fevereiro	1085	975	960	965	970	940
12 de Fevereiro	1095	985	960	965	1005	950
19 de Fevereiro	1095	995	980	975	1015	950
26 de Fevereiro	1095	995	980	975	1015	950
04 de Março	1105	1000	990	1000	1010	970



Resina Polipropileno

Houston EUA - 2024

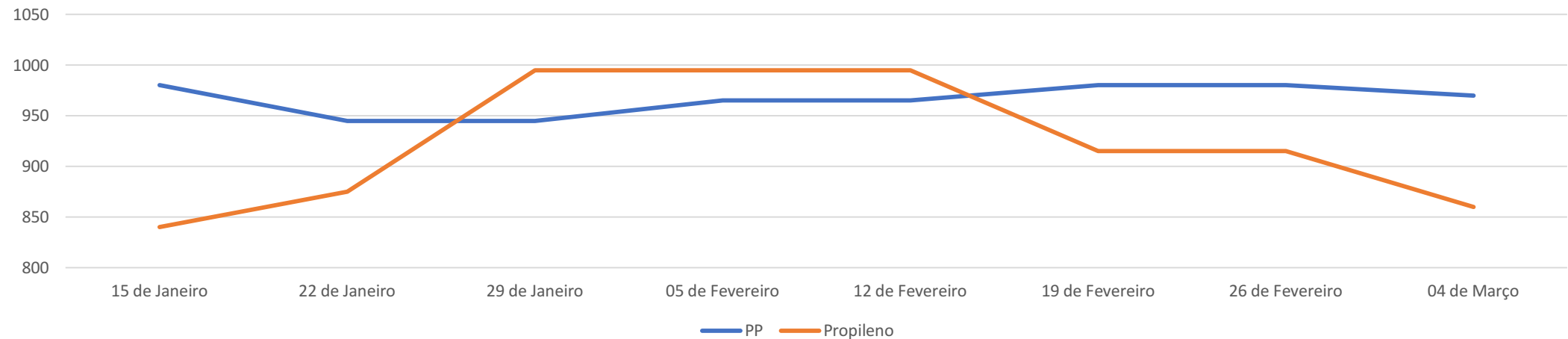
DATA	PP	Propileno
15 de Janeiro	970	1036
22 de Janeiro	1091	1091
29 de Janeiro	1090	1107
05 de Fevereiro	1090	1107
12 de Fevereiro	1090	1096
19 de Fevereiro	1090	1195
26 de Fevereiro	1090	1195
04 de Março	1047	1212



Resina Polipropileno

Ásia 2024

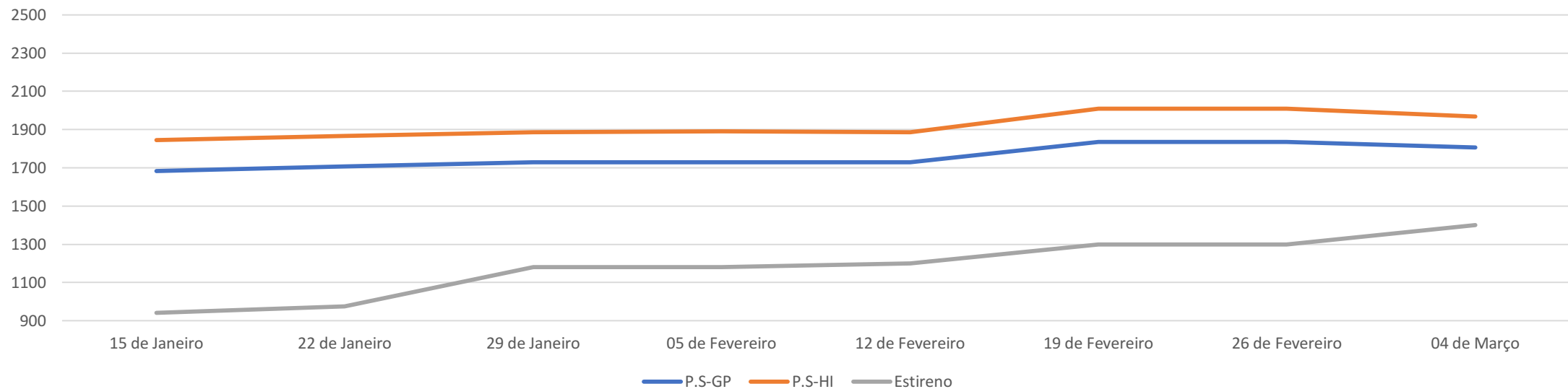
DATA	PP	Propileno
15 de Janeiro	980	840
22 de Janeiro	945	875
29 de Janeiro	945	995
05 de Fevereiro	965	995
12 de Fevereiro	965	995
19 de Fevereiro	980	915
26 de Fevereiro	980	915
04 de Março	970	860



Resina Poliestireno

Houston EUA - 2024

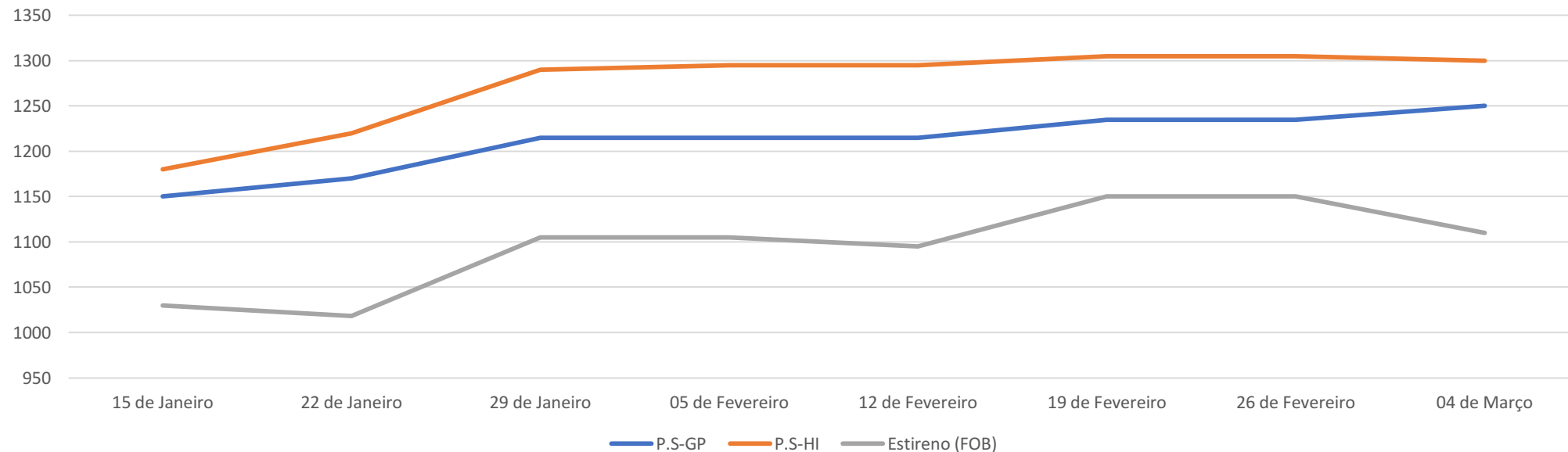
DATA	P.S-GP	P.S-HI	Estireno
15 de Janeiro	1684	1844	941
22 de Janeiro	1706	1866	976
29 de Janeiro	1730	1885	1180
05 de Fevereiro	1730	1890	1180
12 de Fevereiro	1730	1885	1200
19 de Fevereiro	1835	2010	1299
26 de Fevereiro	1835	2010	1299
04 de Março	1807	1967	1400



Resina Poliestireno

Ásia - 2024

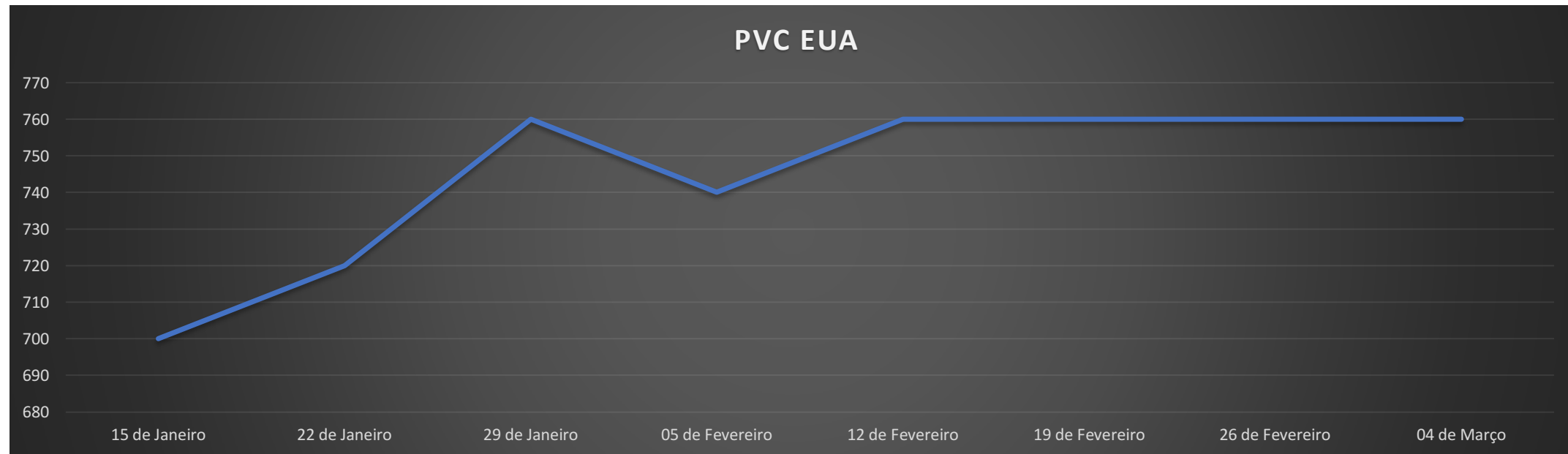
DATA	P.S-GP	P.S-HI	Estireno (FOB)
15 de Janeiro	1150	1180	1030
22 de Janeiro	1170	1220	1018
29 de Janeiro	1215	1290	1105
05 de Fevereiro	1215	1295	1105
12 de Fevereiro	1215	1295	1095
19 de Fevereiro	1235	1305	1150
26 de Fevereiro	1235	1305	1150
04 de Março	1250	1300	1110



RESINA PVC

Houston EUA 2024

DATA	PVC
15 de Janeiro	700
22 de Janeiro	720
29 de Janeiro	760
05 de Fevereiro	740
12 de Fevereiro	760
19 de Fevereiro	760
26 de Fevereiro	760
04 de Março	760



RESINA PVC

Ásia 2024

DATA	PVC
15 de Janeiro	740
22 de Janeiro	740
26 de Janeiro	775
05 de Fevereiro	775
12 de Fevereiro	775
19 de Fevereiro	775
26 de Fevereiro	775
04 de Março	785

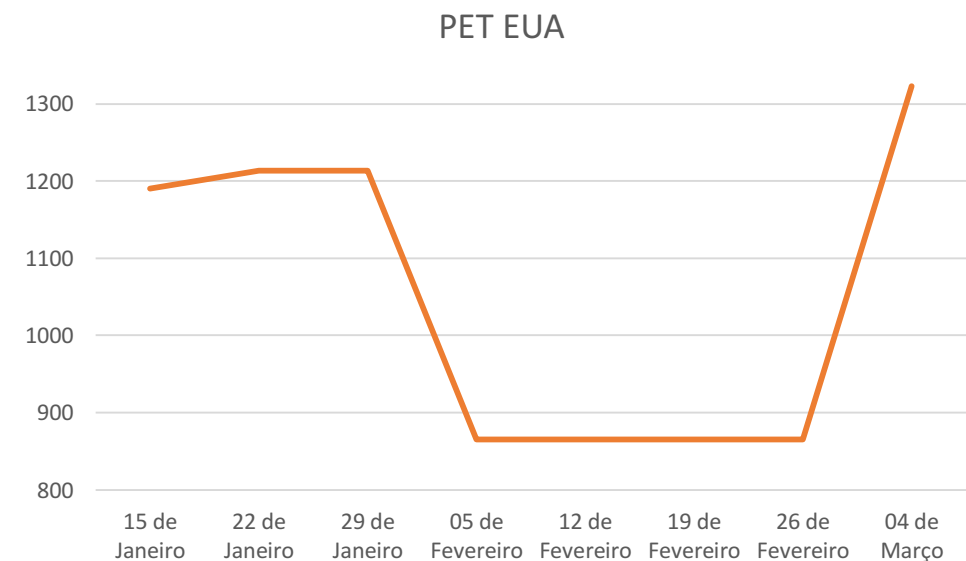
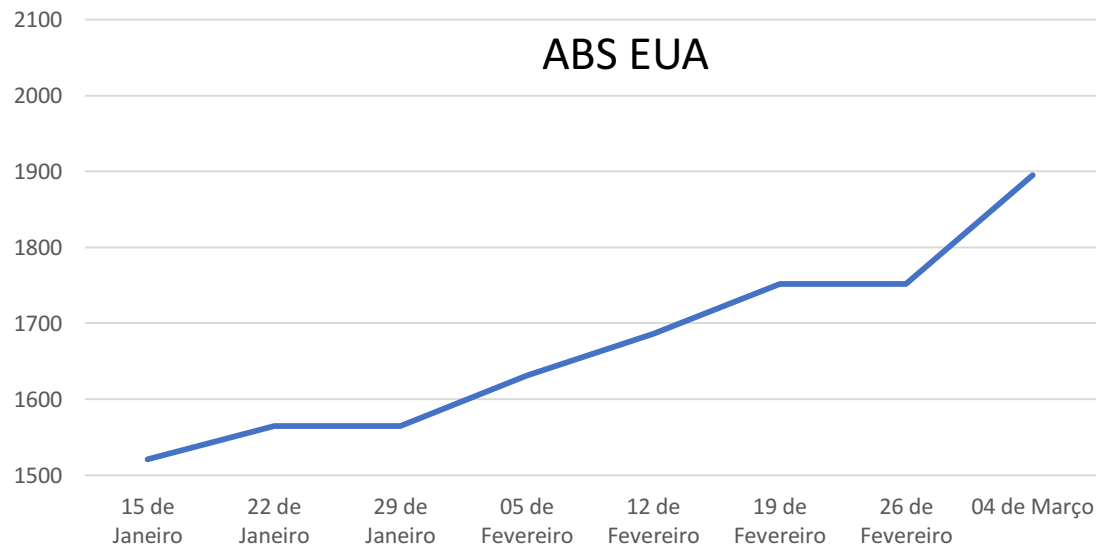
PVC



Resinas ABS e PET

Houston EUA - 2024

DATA	ABS	PET
15 de Janeiro	1521	1190
22 de Janeiro	1565	1213
29 de Janeiro	1565	1213
05 de Fevereiro	1631	865
12 de Fevereiro	1686	865
19 de Fevereiro	1752	865
26 de Fevereiro	1752	865
04 de Março	1895	1323



Resinas ABS e PET

Ásia 2024

DATA	ABS	PET
15 de Janeiro	1230	930
22 de Janeiro	1280	935
29 de Janeiro	1295	975
05 de Fevereiro	1295	970
12 de Fevereiro	1295	980
19 de Fevereiro	1305	980
26 de Fevereiro	1305	980
04 de Março	1355	965

